


CENTRO DE APOIO A CRIANÇA DE QUARTEIRA

Anexo

14 de fevereiro de 2020

Handwritten signatures and initials in blue ink, including a large signature and several smaller initials.

Índice

1	Identificação da Entidade	3
2	Referencial Contabilístico de Preparação das Demonstrações Financeiras	3
3	Ativos Fixos Tangíveis	3
4	Inventários	4
5	Rédito	5
6	Benefícios dos empregados	5
7	Outras Informações	5
7.1	Investimentos Financeiros	5
7.2	Clientes e Utentes	6
7.3	Outras contas a receber	6
7.4	Caixa e Depósitos Bancários	6
7.5	Fundos Patrimoniais	7
7.6	Fornecedores	7
7.7	Estado e Outros Entes Públicos	7
7.8	Outras Contas a Pagar	7
7.9	Subsídios, doações e legados à exploração	8
7.10	Fornecimentos e serviços externos	8
7.11	Outros rendimentos	8
7.12	Outros gastos	8
7.13	Acontecimentos após data de Balanço	9

Handwritten signatures and initials in blue ink, including a large signature at the top, a signature with a horizontal line through it in the middle, and several smaller initials or marks at the bottom right.

1 Identificação da Entidade

A "CENTRO DE APOIO A CRIANÇA DE QUARTEIRA" é uma instituição sem fins lucrativos, constituída sob a forma de instituto particular de solidariedade social com estatutos publicados no Diário da República n.º 57 de 10 de Março de 1986, Série III, com sede em Rua da Infância. Tem como atividade a ação social para a infância e juventude sem alojamento.

2 Referencial Contabilístico de Preparação das Demonstrações Financeiras

Em 2019 as Demonstrações Financeiras foram elaboradas no pressuposto da continuidade das operações a partir dos livros e registos contabilísticos da Entidade e de acordo com a Norma Contabilística e de Relato Financeiro para as Entidades do Setor Não Lucrativo (NCRF-ESNL) aprovado pelo Decreto-Lei n.º 36-A/2011 de 9 de março. No Anexo II do referido Decreto, refere que o Sistema de Normalização para Entidades do Setor Não Lucrativo é composto por:

- Bases para a Apresentação das Demonstrações Financeiras (BADF);
- Modelos de Demonstrações Financeiras (MDF) – Portaria n.º 105/2011 de 14 de março;
- Código de Contas (CC) – Portaria n.º 106/2011 de 14 de março;
- NCRF-ESNL – Aviso n.º 6726-B/2011 de 14 de março;
- Normas Interpretativas (NI)

3 Ativos Fixos Tangíveis

Outros Ativos Fixos Tangíveis

A quantia escriturada bruta, as depreciações acumuladas, a reconciliação da quantia escriturada no início e no fim dos períodos de 2018 e de 2019, mostrando as adições, os abates e alienações, as depreciações e outras alterações, foram desenvolvidas de acordo com o seguinte quadro:

Descrição	2018					
	Saldo inicial	Aquisições / Dotações	Abates	Transferências	Revalorizações	Saldo final
Custo						
Terrenos e recursos naturais	0,00					0,00
Edifícios e outras construções	720.994,21	16.449,76				737.443,97
Equipamento básico	119.191,99					119.191,99
Equipamento de transporte	10.444,91					10.444,91
Equipamento biológico	0,00					0,00
Equipamento administrativo	39.408,57	10.263,65				49.672,22
Outros Ativos fixos tangíveis	23.135,33					23.135,33
Total	913.175,01	26.713,41	0,00	0,00	0,00	939.888,42

Depreciações acumuladas						
Terrenos e recursos naturais	0,00					0,00
Edifícios e outras construções	250.779,51	18.642,21				269.421,82
Equipamento básico	69.440,81	9.844,76				79.285,57
Equipamento de transporte	10.444,91					10.444,91
Equipamento biológico	0,00					0,00
Equipamento administrativo	39.408,57	1.576,89				40.985,46
Outros Ativos fixos tangíveis	23.135,32					23.135,32
Total	393.209,12	30.063,96	0,00	0,00	0,00	423.273,08

Descrição	2019					Saldo final
	Saldo inicial	Aquisições / Dotações	Abates	Transferências	Revalorizações	
Custo						
Terrenos e recursos naturais	0,00					0,00
Edifícios e outras construções	737.443,97					737.443,97
Equipamento básico	119.191,99	2.312,00	12.829,89			108.674,10
Equipamento de transporte	10.444,91					10.444,91
Equipamento biológico	0,00					0,00
Equipamento administrativo	49.672,22	6.420,12	14.404,61			41.687,73
Outros Ativos fixos tangíveis	23.135,33		8.622,92			14.512,41
Total	939.888,42	8.732,12	35.857,42	0,00	0,00	912.763,12
Depreciações acumuladas						
Terrenos e recursos naturais	0,00					0,00
Edifícios e outras construções	269.421,82	19.464,80				288.886,62
Equipamento básico	79.285,57	10.133,74	12.829,89			76.589,42
Equipamento de transporte	10.444,91					10.444,91
Equipamento biológico	0,00					0,00
Equipamento administrativo	40.985,46	4.725,52	14.404,61			31.306,37
Outros Ativos fixos tangíveis	23.135,32		8.622,92			14.512,40
Total	423.273,08	34.324,06	35.857,42	0,00	0,00	421.739,72

4 Inventários

Em 31 de dezembro de 2019 e de 2018 a rubrica "Inventários" apresentava os seguintes valores:

Descrição	2018				2019		
	Inventário inicial	Compras	Reclassificações e Regularizações	Inventário final	Compras	Reclassificações e Regularizações	Inventário final
Mercadorias	0,00	0,00	0,00	0,00	0,00	0,00	0,00
Matérias-primas, subsidiárias e de consumo	0,00	41.453,71	0,00	0,00	40.198,66	0,00	0,00
Total	0,00	41.453,71	0,00	0,00	40.198,66	0,00	0,00
Custo das mercadorias vendidas e das matérias consumidas				41.453,71			40.198,66
Total				41.453,71			40.198,66

5 R dito

Para os per odos de 2019 e 2018 foram reconhecidos os seguintes R ditos:

Descri�o	2019	2018
Vendas	0,00	0,00
Presta�o de Servi�os		
Quotas de utilizadores	166.689,87	160.474,13
Quotas e joias	640,00	1.065,00
Promo�es para capta�o de recursos	25.234,35	8.093,17
Rendimentos de patrocinadores e colabora�es	0,00	0,00
Juros	0,00	0,00
Royalties	0,00	0,00
Dividendos	0,00	0,00
Total	192.564,22	169.632,30

6 Benef cios dos empregados

Os gastos que a Entidade incorreu com os funcion rios foram os seguintes:

Descri�o	2019	2018
Remunera�es aos Org�os Sociais	0,00	0,00
Remunera�es ao pessoal	289.465,10	270.612,96
Benef�cios P�s-Emprego	0,00	0,00
Indemniza�es	0,00	0,00
Encargos sobre as Remunera�es	66.458,32	63.369,25
Seguros de Acidentes no Trabalho e Doen�as Profissionais	3.399,10	2.453,22
Gastos de A�o Social	0,00	0,00
Outros Gastos com o Pessoal	570,00	1.825,80
Total	359.892,52	338.261,23

7 Outras Informa es

De forma a uma melhor compreens o das restantes demonstra es financeiras, s o divulgadas as seguintes informa es.

7.1 Investimentos Financeiros

Nos per odos de 2019 e 2018, a Entidade detinha os seguintes "Investimentos Financeiros":

Descri�o	2019	2018
Investimentos em subsidi�rias	0,00	0,00
M�todo de Equival�ncia Patrimonial	0,00	0,00
Outros M�todos	0,00	0,00
Investimentos em entidades conjuntamente controladas	0,00	0,00
M�todo de Equival�ncia Patrimonial	0,00	0,00
Outros M�todos	0,00	0,00
Investimentos noutras empresas	0,00	0,00
Outros investimentos financeiros	15.583,91	15.174,34
Perdas por Imparidade Acumuladas	0,00	0,00
Total	15.583,91	15.174,34

7.2 Clientes e Utentes

Para os períodos de 2019 e 2018 a rubrica "Clientes" encontra-se desagregada da seguinte for:

Descrição	2019	2018
Clientes e Utentes c/c		
Clientes	0,00	0,00
Utentes	1.367,89	670,20
Clientes e Utentes títulos a receber		
Clientes		
Utentes		
Clientes e Utentes factoring		
Clientes		
Utentes		
Clientes e Utentes cobrança duvidosa		
Clientes		
Utentes		
Total	1.367,89	670,20

7.3 Outras contas a receber

A rubrica "Outras contas a receber" tinha, em 31 de dezembro de 2019 e 2018, a seguinte decomposição:

Descrição	2019	2018
Remunerações a pagar ao pessoal	0,00	0,00
Adiantamentos ao pessoal	0,00	0,00
Adiantamentos a Fornecedores de Investimentos	0,00	0,00
Devedores por acréscimos de rendimentos	0,00	0,00
Outras operações	0,00	0,00
Outros Devedores	200,05	0,00
Perdas por Imparidade	0,00	0,00
Total	200,05	0,00

7.4 Caixa e Depósitos Bancários

A rubrica de "Caixa e Depósitos Bancários", a 31 de dezembro de 2019 e 2018, encontrava-se com os seguintes saldo:

Descrição	2019	2018
Caixa	315,68	,08
Depósitos à ordem	110.462,25	111.616,00
Depósitos a prazo	0,00	0,00
Outros		
Total	110.777,93	111.616,80

7.5 Fundos Patrimoniais

Nos "Fundos Patrimoniais" ocorreram as seguintes variações:

Descrição	Saldo Inicial	Aumentos	Diminuições	Saldo Final
Fundos	7.497,94	0,00	0,00	7.497,94
Excedentes técnicos	0,00	0,00	0,00	0,00
Reservas	0,00	0,00	0,00	0,00
Resultados transitados	187.297,03	108,81	0,00	187.405,84
Excedentes de revalorização	0,00	0,00	0,00	0,00
Outras variações nos fundos patrimoniais	407.214,73	0,00	-15.778,16	391.436,57
Total	602.009,70	108,81	-15.778,16	586.340,35

7.6 Fornecedores

O saldo da rubrica de "Fornecedores" é discriminado da seguinte forma:

Descrição	2019	2018
Fornecedores c/c	4.361,64	4.624,38
Fornecedores títulos a pagar	0,00	0,00
Fornecedores faturas em receção e conferência	0,00	0,00
Total	4.361,64	4.624,38

7.7 Estado e Outros Entes Públicos

A rubrica de "Estado e outros Entes Públicos" está dividida da seguinte forma:

Descrição	2019	2018
Ativo		
Imposto sobre o Rendimentos das Pessoas Coletivas (IRC)	0,00	0,00
Imposto sobre o Valor Acrescentado (IVA)	6.681,78	2.248,87
Outros Impostos e Taxas	0,00	0,00
Total	6.681,78	2.248,87
Passivo		
Imposto sobre o Rendimentos das Pessoas Coletivas (IRC)	0,00	0,00
Imposto sobre o Valor Acrescentado (IVA)	0,00	0,00
Imposto sobre o Rendimentos das Pessoas Singulares (IRS)	2.746,54	2.847,46
Segurança Social	7.157,95	7.033,03
Outros Impostos e Taxas	0,00	0,00
Total	9.904,49	9.880,79

7.8 Outras Contas a Pagar

A rubrica "Outras contas a pagar" desdobra-se da seguinte forma:

Descrição	2019		2018	
	Não Corrente	Corrente	Não Corrente	Corrente
Fornecedores de Investimentos		0,00		7.784,07
Credores por acréscimo de gastos		23.287,67		21.917,38
Outros credores		120,07		0,00
Total	0,00	23.407,74	0,00	29.701,45

7


7.9 Subsídios, doações e legados à exploração

A Entidade reconheceu, nos períodos de 2019 e 2018, os seguintes subsídio, doações, heranças e legados:

Descrição	2019	2018
Subsídios do Estado e outros entes públicos	302.984,52	251.113,52
Subsídios de outras entidades	2.360,13	93.994,00
Doações e heranças	0,00	0,00
Legados	0,00	0,00
Total	305.344,65	345.107,52

Os “Subsídios e Apoios do Governo” estão divulgados de forma mais exaustiva na Nota 12.

7.10 Fornecimentos e serviços externos

A repartição dos “Fornecimentos e serviços externos” nos períodos findos em 31 de dezembro de 2019 e de 2018, foi a seguinte:

Descrição	2019	2018
Subcontratos	37.266,72	36.966,72
Serviços especializados	50.269,65	103.700,75
Materiais	4.828,50	10.654,06
Energia e fluidos	7.704,08	7.839,86
Deslocações, estadas e transportes	668,18	543,68
Serviços diversos	11.302,13	11.865,46
Total	112.039,26	171.570,53

7.11 Outros rendimentos

A rubrica de “Outros rendimentos” encontra-se dividida da seguinte forma:

Descrição	2019	2018
Rendimentos Suplementares	394,00	181,80
Descontos de pronto pagamento obtidos	0,00	0,00
Rendimentos em investimentos não financeiros	0,00	0,00
Outros rendimentos	49.900,80	60.704,86
Total	50.294,80	60.886,66

7.12 Outros gastos

A rubrica de “Outros gastos” encontra-se dividida da seguinte forma:

Descrição	2019	2018
Impostos	18,43	841,74
Descontos de pronto pagamento concedidos	0,00	0,00
Incobráveis	0,00	0,00
Perdas em inventários	0,00	0,00
Gastos nos restantes investimentos financeiros	0,00	0,00
Gastos em investimentos não financeiros	0,00	0,00
Outros Gastos	110,00	120,00
Total	128,43	961,74

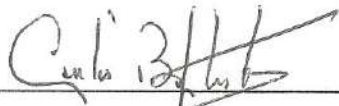
7.13 Acontecimentos após data de Balanço

Não são conhecidos à data quaisquer eventos subsequentes, com impacto significativo nas Demonstrações Financeiras de 31 de dezembro de 2019.

Após o encerramento do período, e até à elaboração do presente anexo, não se registaram outros factos suscetíveis de modificar a situação relevada nas contas.

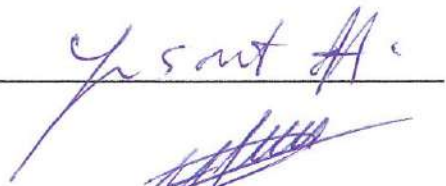
QUARTEIRA, 31 de dezembro de 2019


O Contabilista Certificado



N.º 2881/0

A Direcção




Paulo
João Pedro
Sociedade

CENTRO DE APOIO A CRIANÇA DE QUARTEIRA
BALANÇO EM 31 DE DEZEMBRO DE 2019

Contribuinte: 501750258

Moeda: (Valores em Euros)

RÚBRICAS	NOTAS	DATAS	
		31 DEZ 2019	31 DEZ 2018
ACTIVO			
Activo não corrente			
Ativos fixos tangíveis		491.023,40	516.615,34
Bens do património histórico e artístico e cultural		0,00	0,00
Ativos intangíveis		0,00	0,00
Investimentos financeiros		15.583,91	15.174,34
Fundadores/beneméritos/patrocinadores/doadores/associados/membros		0,00	0,00
Outros Créditos e ativos não correntes		0,00	0,00
		506.607,31	531.789,68
Activo corrente			
Inventários		0,00	0,00
Créditos a receber		1.367,89	670,20
Estado e outros entes públicos		6.681,78	2.248,87
Fundadores/beneméritos/patrocinadores/doadores/associados/membros		0,00	0,00
Diferimentos		0,00	0,00
Outros ativos correntes		200,05	0,00
Caixa e depósitos bancários		110.777,93	111.616,08
		119.027,65	114.535,15
Total do ativo		625.634,96	646.324,83
FUNDOS PATRIMONIAIS E PASSIVO			
Fundos patrimoniais			
Fundos		7.497,94	7.497,94
Excedentes técnicos		0,00	0,00
Reservas		0,00	0,00
Resultados transitados		187.405,84	187.297,03
Excedentes de revalorização		0,00	0,00
Ajustamentos / Outras variações nos fundos patrimoniais		391.436,57	407.214,73
		586.340,35	602.009,70
Resultado líquido do período		1.620,74	108,81
Total dos fundos patrimoniais		587.961,09	602.118,51
Passivo			
Passivo não corrente			
Provisões		0,00	0,00
Provisões específicas		0,00	0,00
Financiamentos obtidos		0,00	0,00
Outras dívidas a pagar		0,00	0,00
		0,00	0,00
Passivo corrente			
Fornecedores		4.361,64	4.624,38
Estado e outros entes públicos		9.904,49	9.880,49
Fundadores/beneméritos/patrocinadores/doadores/associados/membros		0,00	0,00
Financiamentos obtidos		0,00	0,00
Diferimentos		0,00	0,00
Outros passivos correntes		23.407,74	29.701,45
		37.673,87	44.206,32
Total do passivo		37.673,87	44.206,32
Total dos fundos patrimoniais e do passivo		625.634,96	646.324,83

A Direcção

[Handwritten signature]
[Handwritten signature]
[Handwritten signature]
[Handwritten signature]

O responsável

[Handwritten signature]

[Handwritten signature]
[Handwritten signature]

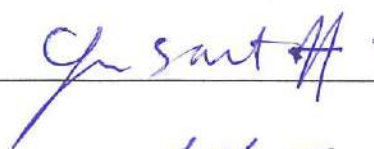
CENTRO DE APOIO A CRIANÇA DE QUARTEIRA
 DEMONSTRAÇÃO DOS FLUXOS DE CAIXA
 PERÍODO FINDO EM 31 DE DEZEMBRO DE 2019


Moeda: (Valores em Euros)

RÚBRICAS	NOTAS	DATAS	
		2019	2018
Fluxos de caixa das actividades operacionais - método directo			
Recebimentos de Clientes e Utentes		191.866,53	170.118,13
Pagamentos de subsídios		0,00	0,00
Pagamentos de apoios		0,00	0,00
Pagamentos de bolsas		0,00	0,00
Pagamentos a fornecedores		163.120,81	221.019,70
Pagamentos ao pessoal		221.388,91	222.213,81
Caixa gerada pelas operações		-192.643,19	-273.115,38
Pagamento/recebimento do imposto sobre o rendimento		0,00	0,00
Outros recebimentos/pagamentos		191.805,04	242.130,81
Fluxos de caixa das actividades operacionais (1)		-838,15	-30.984,57
Fluxos de caixa das actividades de investimento			
Pagamentos respeitantes a:			
Ativos fixos tangíveis		0,00	0,00
Ativos intangíveis		0,00	0,00
Investimentos financeiros		0,00	0,00
Outros ativos		0,00	0,00
Recebimentos provenientes de:			
Ativos fixos tangíveis		0,00	-5.938,82
Ativos intangíveis		0,00	0,00
Investimentos financeiros		0,00	0,00
Outros ativos		0,00	0,00
Subsídios ao investimento		0,00	0,00
Juros e rendimentos similares		0,00	0,00
Dividendos		0,00	0,00
Fluxos de caixa das actividades de investimento (2)		0,00	-5.938,82
Fluxos de caixa das actividades de financiamento			
Recebimentos provenientes de:			
Financiamentos obtidos		0,00	0,00
Realização de fundos		0,00	0,00
Cobertura de prejuízos		0,00	0,00
Doações		0,00	0,00
Outras operações de financiamentos		0,00	0,00
Pagamentos respeitantes a:			
Financiamentos obtidos		0,00	0,00
Juros e gastos similares		0,00	0,00
Dividendos		0,00	0,00
Redução de fundos		0,00	0,00
Outras operações de financiamento		0,00	0,00
Fluxos de caixa das actividades de financiamento (3)		0,00	0,00
Variação de caixa e seus equivalentes (1+2+3)		-838,15	-36.923,39
Efeito das diferenças de câmbio		0,00	0,00
Caixa e seus equivalentes no início do período		111.616,08	148.539,47
Caixa e seus equivalentes no fim do período		110.777,93	111.616,08

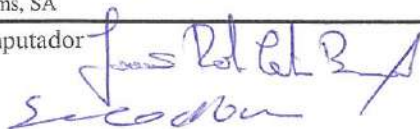
A Direcção

O Responsável









CENTRO DE APOIO A CRIANÇA DE QUARTEIRA
 DEMONSTRAÇÃO DOS RESULTADOS POR NATUREZAS
 PERÍODO FINDO EM 31 DE DEZEMBRO DE 2019

Contribuinte: 501750258

Moeda: EUROS

RENDIMENTOS E GASTOS	NOTAS	PERÍODOS	
		2019	2018
Vendas e serviços prestados		192.564,22	169.632,30
Subsídios, doações e legados à exploração		305.344,65	345.107,52
Variação nos inventários da produção		0,00	0,00
Trabalhos para a própria entidade		0,00	0,00
Custos das mercadorias vendidas e das matérias consumidas		40.198,66	41.453,71
Fornecimentos e serviços externos		112.039,26	171.570,53
Gastos com o pessoal		359.892,52	338.261,23
Ajustamentos de inventários (perdas/reversões)		0,00	0,00
Imparidade de dívidas a receber (perdas/reversões)		0,00	0,00
Provisões (aumentos/reduções)		0,00	-6.793,50
Provisões específicas (aumentos/reduções)		0,00	0,00
Outras imparidades (perdas/reversões)		0,00	0,00
Aumentos/reduções de justo valor		0,00	0,00
Outros rendimentos		50.294,80	60.886,66
Outros gastos		128,43	961,74
Resultado antes de depreciações, gastos de financiamento e impostos		35.944,80	30.172,77
Gastos/reversões de depreciação e de amortização		34.324,06	30.063,96
Resultado operacional (antes de gastos de financiamento e impostos)		1.620,74	108,81
Juros e rendimentos similares obtidos		0,00	0,00
Juros e gastos similares suportados		0,00	0,00
Resultados antes de impostos		1.620,74	108,81
Imposto sobre o rendimento do período		0,00	0,00
Resultado líquido do período		1.620,74	108,81

[Handwritten signature]
[Handwritten signature]
 Paulo
 João
 S. *[Handwritten signature]*

[Handwritten signature]

MAPA DE CONTROLO DO(S) SUBSÍDIO(S) PARA INVESTIMENTO(S)

ANEXO OBRIGATORIO

CG

Conta de gerancia das Instituições Particulares de Solidariedade Social

ANO 2019 (1)

NISS 20007319893

NIPC 501750258

CONTAS	DESCRIÇÕES	ANO INÍCIO UTILIZAÇÃO INVEST. P	VALOR TOTAL POR ENTIDADE E EMPREEND.	TAXA DE AMORTIZ.	VALORES ANUAIS DAS REDUÇÕES E DAS AMORTIZAÇÕES					MOVIMENTOS NO ANO		SALDO		
					1.º ao 3.º ANO	4.º ao 5.º ANO	6.º ANO	7.º ao 5.º ANO	8.º ANO	A débito	A crédito	VALOR LIQ. ANO N-1	VALOR LIQ. ANO N	
		(2)	(3)	(4)	(5)	(6)	(7)	(8)	(9)	(10)	(11)	(12)	(13)	(14)
593	SUBSÍDIOS													
59311	PIDDAC	1999	152.572,54		3.051,50	3.051,50	3.051,50	3.051,50	91.543,17	3.051,50				88.491,67
59311	C.A.C.Q. 1ª FASE (PAVILHÃO LADO POENTE)	2003	41.351,32		827,04	827,04	827,04	2.067,49	8.268,00	2.067,49				6.200,51
	TOTAL SUBS. PARA C.A.C.Q. 1ª FASE		193.923,86		3.878,54	3.878,54	3.878,54	5.118,99	99.811,17	5.118,99	0,00	0,00		94.692,18
42	INVESTIMENTO													
43321	PAVILHÃO LADO POENTE	1999	197.600,04	2%	3.952,00	3.952,00	3.952,00	3.952,00	118.560,04					114.608,04
43321	PAVILHÃO LADO POENTE	2003	53.555,00	5%	2.677,75	2.677,75	2.677,75	2.677,75	10.711,00					8.033,25
	TOTAL INVESTIM. - PAVILHÃO LADO POENTE		251.155,04		6.629,75	6.629,75	6.629,75	6.629,75	129.271,04					122.641,29
593	SUBSÍDIOS													
5931	PIDDAC	2002	359.633,28		7.192,67	7.192,67	7.192,67	7.192,67	237.357,89	7.192,67				230.165,22
59312	C.A.C.Q. 2ª FASE													
	TOTAL SUBS. PARA C.A.C.Q. 2ª FASE		359.633,28		7.192,67	7.192,67	7.192,67	7.192,67	237.357,89	7.192,67	0,00	0,00		230.165,22
42	INVESTIMENTO													
43322	PAVILHÃO LADO NASCENTE	2002	382.645,68	2%	7.652,89	7.652,89	7.652,89	7.652,89	252.546,55					244.893,66
	TOTAL INV. - PAVILHÃO LADO NASCENTE		382.645,68		7.652,89	7.652,89	7.652,89	7.652,89	252.546,55					244.893,66
593	SUBSÍDIOS													
5932	C.M.LOULÉ	2015	69.330,08		3.466,50	3.466,50	3.466,50	3.466,50	55.463,98	3.466,40				51.997,58
59321	REMODULAÇÃO DA SEDE													
	TOTAL SUBS. PARA AMPLIAÇÃO SEDE		69.330,08		3.466,50	3.466,50	3.466,50	3.466,50	55.463,98	3.466,40	0,00	0,00		51.997,58
42	INVESTIMENTO													
43322	REMODULAÇÃO DA SEDE	2015	69.330,08	5%	3.466,50	3.466,50	3.466,50	3.466,50	55.464,08					51.997,58
	TOTAL INVESTIM. - AMPLIAÇÃO SEDE		69.330,08		3.466,50	3.466,50	3.466,50	3.466,50	55.464,08					51.997,58

NATUREZA DOS ACTIVOS:
Activos Fixos Tangíveis

MÉTODO UTILIZADO:
Constante

(1)	(2)	Data		Activos		(7)	(8)	(9)	Gastos fiscais			(13)	(14)	(15) = (9) - [(12) + (13)]	Depreciações / amortizações e perdas por imparidade aceites como gastos	Depreciações / amortizações e perdas por imparidade recuperadas no período
		Mês	Ano	Valor contabilístico registado	Valor de aquisição ou produção para efeitos fiscais				Utilidade esperada	Depreciações / amortizações e perdas por imparidade contabilizadas no período	Depreciações e amortizações aceites em períodos anteriores					
(3)	(4)	(5)	(6)	(7)	(8)	(9)	(10)	(11)	(12) = [(10) x (6)] ou [(6) - (9)] x (11)	(13)	(14)	(15)	(16)			
	Transporte...															
	Bens adquiridos novos															
2430	Mobiliário	1997	861.677,58	861.677,58	29.509,88	347.065,23	29.509,88	29.509,88	0,00	0,00	0,00	0,00	0,00	0,00	0,00	0,00
2430	Mobiliário	1998	1.172,23	1.172,23	0,00	1.172,23	0,00	1.172,23	0,00	0,00	0,00	0,00	0,00	0,00	0,00	0,00
2430	Mobiliário	1999	8.428,27	8.428,27	0,00	8.428,27	0,00	8.428,27	0,00	0,00	0,00	0,00	0,00	0,00	0,00	0,00
2430	Mobiliário	2000	1.003,30	1.003,30	0,00	1.003,30	0,00	1.003,30	0,00	0,00	0,00	0,00	0,00	0,00	0,00	0,00
2430	Mobiliário	2001	3.302,42	3.302,42	0,00	3.302,42	0,00	3.302,42	0,00	0,00	0,00	0,00	0,00	0,00	0,00	0,00
2430	Mobiliário	2002	3.216,61	3.216,61	0,00	3.216,61	0,00	3.216,61	0,00	0,00	0,00	0,00	0,00	0,00	0,00	0,00
2430	Mobiliário	2003	8.580,81	8.580,81	0,00	8.580,81	0,00	8.580,81	0,00	0,00	0,00	0,00	0,00	0,00	0,00	0,00
2430	Mobiliário	2005	3.634,90	3.634,90	0,00	3.634,90	0,00	3.634,90	0,00	0,00	0,00	0,00	0,00	0,00	0,00	0,00
2430	Mobiliário	2016	460,00	460,00	0,00	460,00	0,00	460,00	0,00	0,00	0,00	0,00	0,00	0,00	0,00	0,00
2430	Mobiliário	2016	9.143,58	9.143,58	1.142,95	9.143,58	1.142,95	3.428,85	12,5	1.142,95	0,00	0,00	0,00	0,00	0,00	0,00
2440	Programas de computadores	2000	437,70	437,70	0,00	437,70	0,00	437,70	0,00	0,00	0,00	0,00	0,00	0,00	0,00	0,00
9000		1992	3,50	3,50	0,00	3,50	0,00	3,50	0,00	0,00	0,00	0,00	0,00	0,00	0,00	0,00
9000		1993	491,81	491,81	0,00	491,81	0,00	491,81	0,00	0,00	0,00	0,00	0,00	0,00	0,00	0,00
9999	Elementos de reduzido valor	2018	1.576,89	1.576,89	0,00	1.576,89	0,00	1.576,89	0,00	0,00	0,00	0,00	0,00	0,00	0,00	0,00
9999	Elementos de reduzido valor	2019	1.349,15	1.349,15	0,00	1.349,15	0,00	1.576,89	0,00	0,00	0,00	0,00	0,00	0,00	0,00	0,00
9999	Elementos de reduzido valor	2019	3.671,23	3.671,23	3.671,23	3.671,23	3.671,23	0,00	100	0,00	0,00	0,00	0,00	0,00	0,00	0,00
9000	Elementos de reduzido valor	1992	350,46	350,46	0,00	350,46	0,00	350,46	0,00	0,00	0,00	0,00	0,00	0,00	0,00	0,00
9000	Elementos de reduzido valor	1995	126,64	126,64	0,00	126,64	0,00	126,64	0,00	0,00	0,00	0,00	0,00	0,00	0,00	0,00
9000	Elementos de reduzido valor	1997	379,34	379,34	0,00	379,34	0,00	379,34	0,00	0,00	0,00	0,00	0,00	0,00	0,00	0,00
9000	Elementos de reduzido valor	1998	1.377,41	1.377,41	0,00	1.377,41	0,00	1.377,41	0,00	0,00	0,00	0,00	0,00	0,00	0,00	0,00
9999	Elementos de reduzido valor	1999	1.004,94	1.004,94	0,00	1.004,94	0,00	1.004,94	0,00	0,00	0,00	0,00	0,00	0,00	0,00	0,00
9999	Elementos de reduzido valor	2000	408,92	408,92	0,00	408,92	0,00	408,92	0,00	0,00	0,00	0,00	0,00	0,00	0,00	0,00
9999	Elementos de reduzido valor	2001	797,15	797,15	0,00	797,15	0,00	797,15	0,00	0,00	0,00	0,00	0,00	0,00	0,00	0,00
9999	Elementos de reduzido valor	2002	168,30	168,30	0,00	168,30	0,00	168,30	0,00	0,00	0,00	0,00	0,00	0,00	0,00	0,00

Código de acordo com a tabela anexa ao DR n.º 25/2009	(1)	(2)	Data		Activos		(7)	(8)	(9)	Gastos fiscais			(14)	(15) = (8) - [(12) + (13)]	(16)
			Mês	Ano	Valor contabilístico registado	Valor de aquisição ou produção para efeitos fiscais				Depreciações e amortizações em períodos anteriores	Taxa %	Depreciações e amortizações contabilizadas no período			
					0,00	0,00	0,00	0,00	0,00				0,00		
		Transporte...													
		Bens adquiridos novos													
2025		Edifícios: Afectos a hotéis, restaurantes e sim	1999		197.600,04	197.600,04	0,00	3.952,00	79.040,00	2,0	0,00	0,00	3.952,00	0,00	0,00
2025		Edifícios: Afectos a hotéis, restaurantes e sim	2002		382.645,68	382.645,68	0,00	7.652,89	130.099,13	2,0	0,00	0,00	7.652,89	0,00	0,00
2025		Edifícios: Afectos a hotéis, restaurantes e sim	2003		53.555,00	53.555,00	0,00	2.677,75	42.844,00	5,0	0,00	0,00	2.677,75	0,00	0,00
2025		Edifícios: Afectos a hotéis, restaurantes e sim	2015		87.193,49	87.193,49	0,00	4.359,67	17.438,68	5,0	0,00	0,00	4.359,67	0,00	0,00
2025		Edifícios: Afectos a hotéis, restaurantes e sim	2016		5.017,50	5.017,50	0,00	250,88	752,64	5,0	0,00	0,00	250,88	0,00	0,00
2025		Edifícios: Afectos a hotéis, restaurantes e sim	2017		25.265,79	25.265,79	0,00	1.263,29	2.526,58	5,0	0,00	0,00	1.263,29	0,00	0,00
2025		Edifícios: Afectos a hotéis, restaurantes e sim	2019		22.869,88	22.869,88	0,00	1.143,50	0,00	5,0	0,00	0,00	1.143,50	0,00	0,00
2130		Centrais telefónicas privadas	1995		423,11	423,11	0,00	0,00	423,11	0	0,00	0,00	0,00	0,00	0,00
2195		Não especificadas	1992		508,07	508,07	0,00	0,00	508,07	0	0,00	0,00	0,00	0,00	0,00
2195		Não especificadas	1994		607,54	607,54	0,00	0,00	607,54	0	0,00	0,00	0,00	0,00	0,00
2195		Não especificadas	1999		1.097,36	1.097,36	0,00	0,00	1.097,36	0	0,00	0,00	0,00	0,00	0,00
2195		Não especificadas	2000		14.779,38	14.779,38	0,00	0,00	14.779,38	0	0,00	0,00	0,00	0,00	0,00
2200		Aparelhagem e máquinas electrónicas	1999		1.763,53	1.763,53	0,00	0,00	1.763,53	0	0,00	0,00	0,00	0,00	0,00
2215		Aparelhos de aquecimento (irradiadores e out	1992		260,94	260,94	0,00	0,00	260,94	0	0,00	0,00	0,00	0,00	0,00
2215		Aparelhos de aquecimento (irradiadores e out	2004		1.260,00	1.260,00	0,00	0,00	1.260,00	0	0,00	0,00	0,00	0,00	0,00
2225		Aparelhos de ventilação (ventoinhas e outros	1992		77,31	77,31	0,00	0,00	77,31	0	0,00	0,00	0,00	0,00	0,00
2240		Computadores	2002		1.132,44	1.132,44	0,00	0,00	1.132,44	0	0,00	0,00	0,00	0,00	0,00
2275		Máquinas de escrever, calcular, de contabili	2019		3.666,38	3.666,38	0,00	733,28	0,00	20,0	0,00	0,00	733,28	0,00	0,00
2295		Máquinas não especificadas	1992		82,42	82,42	0,00	0,00	82,42	0	0,00	0,00	0,00	0,00	0,00
2295		Máquinas não especificadas	1993		544,47	544,47	0,00	0,00	544,47	0	0,00	0,00	0,00	0,00	0,00
2295		Máquinas não especificadas	1995		875,15	875,15	0,00	0,00	875,15	0	0,00	0,00	0,00	0,00	0,00
2295		Máquinas não especificadas	1998		12.611,45	12.611,45	0,00	0,00	12.611,45	0	0,00	0,00	0,00	0,00	0,00
2295		Máquinas não especificadas	2000		592,50	592,50	0,00	0,00	592,50	0	0,00	0,00	0,00	0,00	0,00
2295		Máquinas não especificadas	2008		1.410,61	1.410,61	0,00	0,00	1.410,61	0	0,00	0,00	0,00	0,00	0,00
2295		Máquinas não especificadas	2019		2.312,00	2.312,00	0,00	289,00	0,00	12,5	0,00	0,00	289,00	0,00	0,00
2300		Material de incêndio (extintores e outros)	2004		1.487,50	1.487,50	0,00	0,00	1.487,50	0	0,00	0,00	0,00	0,00	0,00
2300		Material de incêndio (extintores e outros)	2016		28.750,54	28.750,54	0,00	7.187,62	21.562,92	25,0	0,00	0,00	7.187,62	0,00	0,00
2340		Bicicletas, triciclos e motocicletas	2001		320,53	320,53	0,00	0,00	320,53	0	0,00	0,00	0,00	0,00	0,00
2375		Veículos automóveis: Ligeiros e mistos	1999		10.444,91	10.444,91	0,00	0,00	10.444,91	0	0,00	0,00	0,00	0,00	0,00
2430		Mobiliário	1992		920,13	920,13	0,00	0,00	920,13	0	0,00	0,00	0,00	0,00	0,00
2430		Mobiliário	1993		598,56	598,56	0,00	0,00	598,56	0	0,00	0,00	0,00	0,00	0,00
2430		Mobiliário	1994		1.003,37	1.003,37	0,00	0,00	1.003,37	0	0,00	0,00	0,00	0,00	0,00
		Página 1 de 2 TOTAL GERAL OU A TRANSPORTAR			861.677,58	861.677,58		29.509,88	347.065,23				29.509,88	0,00	0,00

Depreciações não aceites em períodos anteriores

MÉTODO UTILIZADO:

Constante

Elementos Abatidos no Exercício

Constante

Código de acordo com a tabela anexa ao DR nº 25/2009	(1)	(2)	Data		Activos			Depreciações / amortizações e perdas por imparidade contabilizadas no período	(9)	Gastos fiscais			(13)	(14)	Depreciações / amortizações e perdas por imparidade não aceites como gastos	(15) = (8) - [(12) + (13)]	Depreciações / amortizações e perdas por imparidade recuperadas no período
			Início de utilização	Mês	Ano	Valor contabilístico registado	Valor de aquisição ou produção para efeitos fiscais			Utilidade esperada	Taxa %	Taxa corrigida %					
	(3)	(4)	(5)	(6)	(7)	(8)	(9)	(10)	(11)	(12)=[(10)x(6)] ou [(6)-(9)x(11)]	(13)	(14)	(15) = (8) - [(12) + (13)]	(16)			
Transporte...			0,00	0,00	0,00	0,00	0,00	0		0,00			0,00		0,00		
Bens adquiridos novos																	
2195 Não especificadas	1992		543,71	543,71		0,00	543,71	0		0,00		0	0,00		0,00		
2195 Não especificadas	1999		327,41	327,41		0,00	327,41	0		0,00		0	0,00		0,00		
2200 Aparelhagem e máquinas electrónicas	1999		560,62	560,62		0,00	560,62	0		0,00		0	0,00		0,00		
2225 Aparelhos de ventilação (ventoinhas e outros)	1992		132,18	132,18		0,00	132,18	0		0,00		0	0,00		0,00		
2240 Computadores	1996		385,17	385,17		0,00	385,17	0		0,00		0	0,00		0,00		
2240 Computadores	1999		1.923,79	1.923,79		0,00	1.923,79	0		0,00		0	0,00		0,00		
2240 Computadores	2000		682,12	682,12		0,00	682,12	0		0,00		0	0,00		0,00		
2240 Computadores	2001		648,50	648,50		0,00	648,50	0		0,00		0	0,00		0,00		
2240 Computadores	2002		1.268,00	1.268,00		0,00	1.268,00	0		0,00		0	0,00		0,00		
2240 Computadores	2006		476,43	476,43		0,00	476,43	0		0,00		0	0,00		0,00		
2275 Máquinas de escrever, calcular, de contabilidade	2003		3.731,50	3.731,50		0,00	3.731,50	0		0,00		0	0,00		0,00		
2295 Máquinas não especificadas	1992		198,68	198,68		0,00	198,68	0		0,00		0	0,00		0,00		
2295 Máquinas não especificadas	1998		3.950,47	3.950,47		0,00	3.950,47	0		0,00		0	0,00		0,00		
2295 Máquinas não especificadas	1999		304,82	304,82		0,00	304,82	0		0,00		0	0,00		0,00		
2295 Máquinas não especificadas	2010		1.800,00	1.800,00		0,00	1.800,00	0		0,00		0	0,00		0,00		
2315 Televisores	1999		425,47	425,47		0,00	425,47	0		0,00		0	0,00		0,00		
2315 Televisores	2004		758,57	758,57		0,00	758,57	0		0,00		0	0,00		0,00		
2415 Equipamento publicitário colocado na via pública	2001		847,96	847,96		0,00	847,96	0		0,00		0	0,00		0,00		
2415 Equipamento publicitário colocado na via pública	2002		1.306,67	1.306,67		0,00	1.306,67	0		0,00		0	0,00		0,00		
2430 Mobiliário	1992		2.333,85	2.333,85		0,00	2.333,85	0		0,00		0	0,00		0,00		
2430 Mobiliário	1998		1.355,09	1.355,09		0,00	1.355,09	0		0,00		0	0,00		0,00		
2430 Mobiliário	2002		2.261,61	2.261,61		0,00	2.261,61	0		0,00		0	0,00		0,00		
2440 Programas de computadores	2002		549,90	549,90		0,00	549,90	0		0,00		0	0,00		0,00		
9000	1992		3.151,90	3.151,90		0,00	3.151,90	0		0,00		0	0,00		0,00		
9000	1993		189,20	189,20		0,00	189,20	0		0,00		0	0,00		0,00		
9000	1995		1.596,15	1.596,15		0,00	1.596,15	0		0,00		0	0,00		0,00		
9000	1992		491,44	491,44		0,00	491,44	0		0,00		0	0,00		0,00		
9000	1993		108,65	108,65		0,00	108,65	0		0,00		0	0,00		0,00		
9000	1994		59,36	59,36		0,00	59,36	0		0,00		0	0,00		0,00		
9000	1998		376,95	376,95		0,00	376,95	0		0,00		0	0,00		0,00		
9999	1999		834,33	834,33		0,00	834,33	0		0,00		0	0,00		0,00		
9999	2000		950,75	950,75		0,00	950,75	0		0,00		0	0,00		0,00		
Página 1 de 2	TOTAL GERAL OUA TRANSPORTAR		34.531,25	34.531,25		0,00	34.531,25	0,00		0,00		0	0,00		0,00		

Depreciações não aceites em períodos anteriores

0,00

MAPA DE DEPRECIÇÕES E AMORTIZAÇÕES

NATUREZA DOS ACTIVOS:
Elementos Abatidos no Exercício

MÉTODO UTILIZADO:
Constante

Código de acordo com a tabela anexa ao DR nº 25/2009	Descrição dos elementos do activo	Data		Activos			Depreciações / amortizações e perdas por imparidade contabilizadas no período		Depreciações e amortizações em períodos anteriores			Gastos fiscais			Taxas perdidas acumuladas	Depreciações / amortizações e perdas por imparidade não aceites como gastos	Depreciações / amortizações e perdas por imparidade recuperadas no período		
		Mês	Ano	Valor contabilístico registado	Valor de aquisição ou produção para efeitos fiscais	Número de anos de utilidade esperada	(8)	(9)	Taxa %	Depreciações e amortizações	Taxa %	Limite fiscal do período	Perdas por imparidade aceites no período (art.38.ºCIRC)	(14)				(15) = (8) - [(12) + (13)]	(16)
				34.531,25	34.531,25		0,00	34.531,25							0,00				
	Bens adquiridos novos																		
9999	Elementos de reduzido valor		2001	1.264,71	1.264,71		0,00	1.264,71	0				0		0,00	0	0,00		
9999	Elementos de reduzido valor		2002	61,44	61,44		0,00	61,44	0				0		0,00	0	0,00		
	Transporte...																		

Página 2 de 2 TOTAL GERAL OU A TRANSPORTAR 35.857,40 35.857,40 0,00 35.857,40 0,00 0,00

Depreciações não aceites em períodos anteriores 0,00

CENTRO DE APOIO A CRIANÇA DE QUARTEIRA

Balancete de Razão

Dezembro / 2019

(Valores em Euros)

Conta	Descrição	Mensal				Acumulado			
		Débito	Crédito	Saldo Débito	Saldo Crédito	Débito	Crédito	Saldo Débito	Saldo Crédito
11	Caixa	15.700,95	15.412,47	288,48	0,00	177.663,97	177.348,29	315,68	0,00
12	Depósitos à ordem	36.898,49	55.056,26	0,00	18.157,77	630.885,26	520.423,01	110.462,25	0,00
21	Clientes e Utentes	15.285,39	14.592,63	748,07	55,31	167.509,03	166.141,14	1.367,89	0,00
22	Fornecedores	3.768,64	4.659,81	645,62	1.536,79	60.891,58	65.253,22	0,00	4.361,64
23	Pessoal	15.875,76	15.875,76	0,00	0,00	221.392,10	221.392,10	0,00	0,00
24	Estado e outros entes públicos	19.276,89	9.701,94	9.694,95	120,00	142.725,87	145.948,58	6.681,78	9.904,49
27	Outras contas a receber e a pagar	350,00	23.537,67	200,00	23.387,67	30.753,60	53.961,29	200,05	23.407,74
31	Compras	2.998,46	0,00	2.998,46	0,00	40.209,54	1,88	40.209,54	10,88
41	Investimentos financeiros	34,15	0,00	34,15	0,00	1.219,11	0,00	1.219,11	0,00
43	Activos fixos tangíveis	146.882,48	172.474,42	96.165,80	121.757,74	1.086.770,90	595.747,50	912.763,12	421.739,72
45	Investimentos em curso	0,00	0,00	0,00	0,00	14.364,80	0,00	14.364,80	0,00
51	Fundos	0,00	0,00	0,00	0,00	0,00	7.497,94	0,00	7.497,94
56	Resultados transitados	0,00	0,00	0,00	0,00	0,00	187.405,84	0,00	187.405,84
59	Outras variações nos fundos patrimoniais	15.778,16	0,00	15.778,16	0,00	15.778,16	407.214,73	0,00	391.436,57
62	Fornecimentos e serviços externos	9.552,46	0,00	9.552,46	0,00	112.039,26	0,00	112.039,26	0,00
63	Gastos com o Pessoal	49.642,90	0,00	49.642,90	0,00	359.892,52	0,00	359.892,52	0,00
64	Gastos de depreciação e de amortização	34.324,06	0,00	34.324,06	0,00	34.324,06	0,00	34.324,06	0,00
68	Outros gastos	0,00	0,00	0,00	0,00	128,43	0,00	128,43	0,00
72	Prestações de serviços	51,17	15.795,90	34,19	15.778,92	975,05	195.539,27	878,07	193.442,29
75	Subsídios, doações e legados à exploração	0,00	22.800,69	0,00	22.800,69	0,00	305.344,65	0,00	305.344,65
78	Outros rendimentos	0,00	16.512,41	0,00	16.512,41	0,00	50.294,80	0,00	50.294,80
81	Resultado líquido do período	0,00	0,00	0,00	0,00	108,81	103,81	0,00	0,00
Totais		366.419,96	366.419,96	220.107,30	220.107,30	3.097.632,05	3.097.632,05	1.594.846,56	1.594.846,56
Saldo Geral									

Conta	Descrição	Mensal				Acumulado			
		Débito	Crédito	Saldo Débito	Saldo Crédito	Débito	Crédito	Saldo Débito	Saldo Crédito
11	Caixa	0,00	0,00	0,00	0,00	177.663,97	177.348,29	315,68	0,00
12	Depósitos à ordem	0,00	0,00	0,00	0,00	630.885,26	520.423,01	110.462,25	0,00
21	Clientes e Utentes	0,00	0,00	0,00	0,00	167.509,03	166.141,14	1.367,89	0,00
22	Fornecedores	0,00	0,00	0,00	0,00	60.891,58	65.253,22	0,00	4.361,64
23	Pessoal	0,00	0,00	0,00	0,00	221.392,10	221.392,10	0,00	0,00
24	Estado e outros entes públicos	0,00	0,00	0,00	0,00	142.725,87	145.548,58	6.681,78	9.904,49
27	Outras contas a receber e a pagar	0,00	0,00	0,00	0,00	30.753,60	53.561,29	200,05	23.407,74
31	Compras	10,88	40.209,54	10,88	40.209,54	40.220,42	40.220,42	0,00	0,00
41	Investimentos financeiros	0,00	0,00	0,00	0,00	1.219,11	0,00	1.219,11	0,00
43	Activos fixos tangíveis	0,00	0,00	0,00	0,00	1.086.770,90	595.747,50	912.763,12	421.739,72
45	Investimentos em curso	0,00	0,00	0,00	0,00	14.364,80	0,00	14.364,80	0,00
51	Fundos	0,00	0,00	0,00	0,00	0,00	7.497,94	0,00	7.497,94
56	Resultados transitados	0,00	0,00	0,00	0,00	0,00	187.405,84	0,00	187.405,84
59	Outras variações nos fundos patrimoniais	0,00	0,00	0,00	0,00	15.778,16	407.214,73	0,00	391.436,57
61	Custo das mercadorias vendidas e das matérias consumidas	40.209,54	10,88	40.198,66	0,00	40.209,54	10,88	40.198,66	0,00
62	Fornecimentos e serviços externos	0,00	0,00	0,00	0,00	112.039,26	0,00	112.039,26	0,00
63	Gastos com o Pessoal	0,00	0,00	0,00	0,00	359.892,52	0,00	359.892,52	0,00
64	Gastos de depreciação e de amortização	0,00	0,00	0,00	0,00	34.324,06	0,00	34.324,06	0,00
68	Outros gastos	0,00	0,00	0,00	0,00	128,43	0,00	128,43	0,00
72	Prestações de serviços	0,00	0,00	0,00	0,00	975,05	193.539,27	878,07	193.442,29
75	Subsídios, doações e legados à exploração	0,00	0,00	0,00	0,00	0,00	305.344,65	0,00	305.344,65
78	Outros rendimentos	0,00	0,00	0,00	0,00	0,00	50.294,80	0,00	50.294,80
81	Resultado líquido do período	0,00	0,00	0,00	0,00	108,81	108,81	0,00	0,00
Totais		40.220,42	40.220,42	40.209,54	40.209,54	3.137.852,47	3.137.852,47	1.594.835,68	1.594.835,68
Saldo Geral									

Conta	Descrição	Mensal				Acumulado			
		Débito	Crédito	Saldo Débito	Saldo Crédito	Débito	Crédito	Saldo Débito	Saldo Crédito
11	Caixa	0,00	0,00	0,00	0,00	177.663,97	177.348,29	315,68	0,00
12	Depósitos à ordem	0,00	0,00	0,00	0,00	630.885,26	520.423,01	110.462,25	0,00
21	Clientes e Urentes	0,00	0,00	0,00	0,00	167.509,03	166.141,14	1.367,89	0,00
22	Fornecedores	0,00	0,00	0,00	0,00	60.891,58	65.253,22	0,00	4.361,64
23	Pessoal	0,00	0,00	0,00	0,00	221.392,10	221.392,10	0,00	0,00
24	Estado e outros entes públicos	0,00	0,00	0,00	0,00	142.725,87	145.948,58	6.681,78	9.904,49
27	Outras contas a receber e a pagar	0,00	0,00	0,00	0,00	30.753,60	53.961,29	200,05	23.407,74
31	Compras	0,00	0,00	0,00	0,00	40.220,42	40.220,42	0,00	0,00
41	Investimentos financeiros	0,00	0,00	0,00	0,00	1.219,11	0,00	1.219,11	0,00
43	Activos fixos tangíveis	0,00	0,00	0,00	0,00	1.086.770,90	595.747,50	912.763,12	421.739,72
45	Investimentos em curso	0,00	0,00	0,00	0,00	14.564,80	0,00	14.564,80	0,00
51	Fundos	0,00	0,00	0,00	0,00	0,00	7.497,94	0,00	7.497,94
56	Resultados transitados	0,00	0,00	0,00	0,00	0,00	187.405,84	0,00	187.405,84
59	Outras variações nos fundos patrimoniais	0,00	0,00	0,00	0,00	15.778,16	407.214,73	0,00	391.436,57
61	Custo das mercadorias vendidas e das matérias consumidas	0,00	0,00	0,00	40.198,66	40.209,54	40.209,54	0,00	0,00
62	Fornecimentos e serviços externos	0,00	112.039,26	0,00	112.039,26	112.039,26	112.039,26	0,00	0,00
63	Gastos com o Pessoal	0,00	359.892,52	0,00	359.892,52	359.892,52	359.892,52	0,00	0,00
64	Gastos de depreciação e de amortização	0,00	34.324,06	0,00	34.324,06	34.324,06	34.324,06	0,00	0,00
68	Outros gastos	0,00	128,43	0,00	128,43	128,43	128,43	0,00	0,00
72	Prestações de serviços	193.442,29	878,07	193.442,29	878,07	194.417,34	194.417,34	0,00	0,00
75	Subsídios, doações e legados à exploração	305.344,65	0,00	305.344,65	0,00	305.344,65	305.344,65	0,00	0,00
78	Outros rendimentos	50.294,80	0,00	50.294,80	0,00	50.294,80	50.294,80	0,00	0,00
81	Resultado líquido do período	548.203,67	549.824,41	0,00	1.620,74	548.312,48	549.933,22	0,00	1.620,74
	Totais	1.097.285,41	1.097.285,41	549.081,74	549.081,74	4.235.137,88	4.235.137,88	1.047.374,68	1.047.374,68
	Saldo Geral								



Ata número 1-2020

Ao abrigo da alínea b) do artigo trigésimo segundo dos estatutos, os membros do Conselho Fiscal, reunidos para o efeito no dia quinze de maio de dois mil e vinte, pelas quinze horas, examinaram o relatório de contas de gerência referentes ao ano económico de dois mil e dezanove, apresentando rendimentos no montante de quinhentos e quarenta e oito mil, duzentos e três euros e sessenta e sete cêntimos e gastos no montante de quinhentos e quarenta e seis mil quinhentos e oitenta e dois euros e noventa e três cêntimos, apresentando um resultado líquido positivo de mil seiscientos e vinte euros e setenta e quatro cêntimos.-----
Face ao exposto, considera este conselho emitir parecer favorável ao relatório de contas de gerência, cuja cópia deverá anexar-se à presente ata. -----

O Presidente - *Augusto Guerra*

Vogal - *[Handwritten Signature]*

Vogal - *Sandra Félix*