

CENTRO DE APOIO A CRIANÇA DE QUARTEIRA

Anexo

12 de fevereiro de 2021

Índice

CENTRO DE APOIO A CRIANÇA DE QUARTEIRA	1
Anexo	1
12 de fevereiro de 2021	1
Índice	ii
1 Identificação da Entidade.....	3
2 Referencial Contabilístico de Preparação das Demonstrações Financeiras	3
3 Principais Políticas Contabilísticas.....	3
3.1 Bases de Apresentação	3
3.2 Políticas de Reconhecimento e Mensuração	4
4 Activos Fixos Tangíveis	4
5 Inventários	5
6 Rédito	6
7 Benefícios dos empregados	6
8 Divulgações exigidas por outros diplomas legais.....	6
9 Outras Informações.....	6
9.1 Fundadores/beneméritos/patrocionadores/doadores/associados/membros	6
9.2 Clientes e Utentes	7
9.3 Outras contas a receber	7
9.4 Caixa e Depósitos Bancários	8
9.5 Fundos Patrimoniais.....	8
9.6 Fornecedores	8
9.7 Estado e Outros Entes Públicos.....	8
9.8 Outras Contas a Pagar	9
9.9 Subsídios, doações e legados à exploração	9
9.10 Fornecimentos e serviços externos.....	9
9.11 Outros rendimentos e ganhos	10
9.12 Outros gastos e perdas	10
9.13 Resultados Financeiros.....	10
9.14 Acontecimentos após data de Balanço	11

1 Identificação da Entidade

A “CENTRO DE APOIO A CRIANÇA DE QUARTEIRA” é uma instituição sem fins lucrativos, constituída sob a forma de instituto particular de solidariedade social com estatutos publicados no Diário da República n.º 57 de 10 de Março de 1986, Série III, com sede na Rua da Infância. Tem como atividade a ação social para a infância e juventude sem alojamento.

-

2 Referencial Contabilístico de Preparação das Demonstrações Financeiras

Em 2014 as Demonstrações Financeiras foram elaboradas no pressuposto da continuidade das operações a partir dos livros e registos contabilísticos da Entidade e de acordo com a Norma Contabilística e de Relato Financeiro para as Entidades do Sector Não Lucrativo (NCRF-ESNL) aprovado pelo Decreto-Lei n.º 36-A/2011 de 9 de Março. No Anexo II do referido Decreto, refere que o Sistema de Normalização para Entidades do Sector Não Lucrativo é composto por:

- Bases para a Apresentação das Demonstrações Financeiras (BADF);
- Modelos de Demonstrações Financeiras (MDF) – Portaria n.º 105/2011 de 14 de Março;
- Código de Contas (CC) – Portaria n.º 106/2011 de 14 de Março;
- NCRF-ESNL – Aviso n.º 6726-B/2011 de 14 de Março;
- Normas Interpretativas (NI)

3 Principais Políticas Contabilísticas

As principais políticas contabilísticas aplicadas pela Entidade na elaboração das Demonstrações Financeiras foram as seguintes:

3.1 Bases de Apresentação

As Demonstrações Financeiras foram preparadas de acordo com as Bases de Apresentação das Demonstrações Financeiras (BADF)

3.1.1 Continuidade:

Com base na informação disponível e as expectativas futuras, a Entidade continuará a operar no futuro previsível, assumindo não há a intenção nem a necessidade de liquidar ou de reduzir consideravelmente o nível das suas operações.

CP
SA
\$
PE
H
[Handwritten signature]

3.1.2 Consistência de Apresentação

As Demonstrações Financeiras estão consistentes de um período para o outro, quer a nível da apresentação quer dos movimentos contabilísticos que lhes dão origem.

3.2 Políticas de Reconhecimento e Mensuração**3.2.1 Ativos Fixos Tangíveis**

Os "Ativos Fixos Tangíveis" encontram-se registados ao custo de aquisição, deduzido das depreciações.

3.2.2 Inventários

Os "Inventários" estão registados ao menor de entre o custo de aquisição e o valor realizável líquido.

A Entidade adota como método de custeio dos inventários o custo médio ponderado.

4 Ativos Fixos TangíveisOutros Ativos Fixos Tangíveis

A quantia escriturada bruta, as depreciações acumuladas, a reconciliação da quantia escriturada no início e no fim dos períodos de 2019 e de 2020, mostrando as adições, os abates e alienações, as depreciações e outras alterações, foram desenvolvidas de acordo com o seguinte quadro:

Descrição	2019					
	Saldo inicial	Aquisições / Dotações	Abates	Transferências	Revalorizações	Saldo final
Custo						
Terrenos e recursos naturais	0,00					0,00
Edifícios e outras construções	737.443,97					737.443,97
Equipamento básico	119.191,99	2.312,00	12.829,89			108.674,10
Equipamento de transporte	10.444,91					10.444,91
Equipamento biológico	0,00					0,00
Equipamento administrativo	49.672,22	6.420,12	14.404,61			41.687,73
Outros Ativos fixos tangíveis	23.135,33		8.622,92			14.512,41
Total	939.888,42	8.832,12	35.857,42	0,00	0,00	912.763,12
Depreciações acumuladas						
Terrenos e recursos naturais	0,00					0,00
Edifícios e outras construções	269.421,82	19.464,80				288.886,62
Equipamento básico	79.285,57	10.133,74	12.829,87			76.589,42
Equipamento de transporte	10.444,91					10.444,91
Equipamento biológico	0,00					0,00
Equipamento administrativo	40.985,46	4.725,52	14.404,61			31.306,37
Outros Ativos fixos tangíveis	23.135,32		8.622,92			14.512,40
Total	423.273,08	34.324,06	35.857,42	0,00	0,00	421.739,72

Descrição	2020					Saldo final
	Saldo inicial	Aquisições / Dotações	Abates	Transferências	Revalorizações	
Custo						
Terrenos e recursos naturais	0,00					0,00
Edifícios e outras construções	737.443,97	26.529,36				763.972,33
Equipamento básico	108.674,10					108.674,10
Equipamento de transporte	10.444,91					10.444,91
Equipamento biológico	0,00					0,00
Equipamento administrativo	41.687,73	1.285,59				42.973,32
Outros Ativos fixos tangíveis	14.512,41					14.512,41
Total	912.763,12	28.814,95	0,00	0,00	0,00	940.577,07
Depreciações acumuladas						
Terrenos e recursos naturais	0,00					0,00
Edifícios e outras construções	288.886,62	20.791,22				309.677,84
Equipamento básico	76.589,42	2.946,12				79.535,54
Equipamento de transporte	10.444,91					10.444,91
Equipamento biológico	0,00					0,00
Equipamento administrativo	31.306,37	1.181,85				32.488,22
Outros Ativos fixos tangíveis	14.512,40					14.512,40
Total	421.739,72	24.919,19	0,00	0,00	0,00	446.658,91

5 Inventários

Em 31 de Dezembro de 2020 e de 2019 a rubrica "Inventários" apresentava os seguintes valores:

Descrição	2019				2020		
	Inventário inicial	Compras	Reclassificações e Regularizações	Inventário final	Compras	Reclassificações e Regularizações	Inventário final
Mercadorias	0,00	0,00	0,00	0,00	0,00	0,00	0,00
Matérias-primas, subsidiárias e de consumo	0,00	40.198,66	0,00	0,00	28.679,90	0,00	0,00
Produtos acabados e intermédios	0,00		0,00	0,00		0,00	0,00
Subprodutos, desperdícios, resíduos e refugos	0,00		0,00	0,00		0,00	0,00
Produtos e trabalhos em curso	0,00		0,00	0,00		0,00	0,00
Total	0,00	40.198,66	0,00	0,00	28.679,90	0,00	0,00
Custo das mercadorias vendidas e das matérias consumidas				40.198,66			28.679,90
Variações nos inventários da produção				0,00			0,00

6 R dito

Para os per odos de 2020 e 2019 foram reconhecidos os seguintes R ditos:

Descri�o	2020	2019
Vendas	0,00	0,00
Prest�o de Servi�os		
Quotas de utilizadores	127.098,25	166.689,87
Quotas e joias	195,00	640,00
Promo�es para capta�o de recursos	0,00	25.234,34
Rendimentos de patrocinadores e colabora�es	0,00	0,00
Juros	0,00	0,00
Royalties	0,00	0,00
Dividendos	0,00	0,00
Total	127.293,25	192.564,22

7 Benef cios dos empregados

Os gastos que a Entidade incorreu com os funcion rios foram os seguintes:

Descri�o	2020	2019
Remunera�es aos Org�os Sociais	0,00	0,00
Remunera�es ao pessoal	289.814,72	289.465,10
Benef�cios P�s-Emprego	0,00	0,00
Indemniza�es	0,00	0,00
Encargos sobre as Remunera�es	66.505,54	66.458,32
Seguros de Acidentes no Trabalho e Doen�as Profissionais	3.154,08	3.399,10
Gastos de Ac�o Social	0,00	0,00
Outros Gastos com o Pessoal	177,54	570,00
Total	359.651,88	359.892,52

8 Divulga es exigidas por outros diplomas legais

A Entidade n o apresenta d vidas ao Estado em situa o de mora, nos termos do Decreto-Lei 534/80, de 7 de Novembro.

Dando cumprimento ao estabelecido no Decreto-Lei 411/91, de 17 de Outubro, informa-se que a situa o da Entidade perante a Seguran a Social se encontra regularizada, dentro dos prazos legalmente estipulados.

9 Outras Informa es

De forma a uma melhor compreens o das restantes demonstra es financeiras, s o divulgadas as seguintes informa es.

9.1 Investimentos Financeiros

Nos períodos de 2020 e 2019, a Entidade detinha os seguintes “Investimentos Financeiros”:

Descrição	2020	2019
Investimentos em subsidiárias	0,00	0,00
Método de Equivalência Patrimonial	0,00	0,00
Outros Métodos	0,00	0,00
Investimentos em entidades conjuntamente controladas	0,00	0,00
Método de Equivalência Patrimonial	0,00	0,00
Outros Métodos	0,00	0,00
Investimentos noutras empresas	0,00	0,00
Outros investimentos financeiros	19.584,35	15.583,91
Perdas por Imparidade Acumuladas	0,00	0,00
Total	19.584,35	15.583,91

9.2 Clientes e Utentes

Para os períodos de 2020 e 2019 a rubrica “Clientes” encontra-se desagregada da seguinte for:

Descrição	2020	2019
Clientes e Utentes c/c		
Clientes	0,00	0,00
Utentes	1.769,40	1.367,89
Clientes e Utentes títulos a receber		
Clientes	0,00	0,00
Utentes	0,00	0,00
Clientes e Utentes factoring		
Clientes	0,00	0,00
Utentes	0,00	0,00
Clientes e Utentes cobrança duvidosa		
Clientes	0,00	0,00
Utentes	0,00	0,00
Total	1.769,40	1.367,89

9.3 Outras contas a receber

A rubrica “Outras contas a receber” tinha, em 31 de Dezembro de 2020 e 2019, a seguinte decomposição:

Descrição	2020	2019
Remunerações a pagar ao pessoal	0,00	0,00
Adiantamentos ao pessoal	0,00	0,00
Adiantamentos a Fornecedores de Investimentos	0,00	0,00
Devedores por acréscimos de rendimentos	0,00	0,00
Outras operações	0,00	0,00
Outros Devedores	37,71	200,05
Perdas por Imparidade	0,00	0,00
Total	37,71	200,05

9.4 Caixa e Depósitos Bancários

A rubrica de “Caixa e Depósitos Bancários”, a 31 de Dezembro de 2020 e 2019, encontrava-se com os seguintes saldo:

Descrição	2020	2019
Caixa	37,26	315,68
Depósitos à ordem	107.342,79	110.462,25
Depósitos a prazo	0,00	0,00
Outros		
Total	107.380,05	110.777,93

9.5 Fundos Patrimoniais

Nos “Fundos Patrimoniais” ocorreram as seguintes variações:

Descrição	Saldo Inicial	Aumentos	Diminuições	Saldo Final
Fundos	7.497,94	0,00	0,00	7.497,94
Excedentes técnicos	0,00	0,00	0,00	0,00
Reservas	0,00	0,00	0,00	0,00
Resultados transitados	187.405,84	1.620,74	0,00	189.026,58
Excedentes de revalorização	0,00	0,00	0,00	0,00
Outras variações nos fundos patrimoniais	391.436,57	0,00	-15.778,06	375.658,51
Total	586.340,35	1.620,74	-15.778,06	572.183,03

9.6 Fornecedores

O saldo da rubrica de “Fornecedores” é discriminado da seguinte forma:

Descrição	2020	2019
Fornecedores c/c	2.724,51	4.361,64
Fornecedores títulos a pagar	0,00	0,00
Fornecedores faturas em receção e conferência	0,00	0,00
Total	2.724,51	4.361,64

9.7 Estado e Outros Entes Públicos

A rubrica de “Estado e outros Entes Públicos” está dividida da seguinte forma:

Descrição	2020	2019
Ativo		
Imposto sobre o Rendimentos das Pessoas Coletivas (IRC)	0,00	0,00
Imposto sobre o Valor Acrescentado (IVA)	1.991,68	6.681,78
Outros Impostos e Taxas	0,00	0,00
Total	1.991,68	6.681,78
Passivo		
Imposto sobre o Rendimentos das Pessoas Coletivas (IRC)	0,00	0,00
Imposto sobre o Valor Acrescentado (IVA)	0,00	0,00
Imposto sobre o Rendimentos das Pessoas Singulares (IRS)	2.804,03	2.746,54
Segurança Social	7.899,00	7.157,95
Outros Impostos e Taxas	0,00	0,00
Total	10.703,03	9.904,49

9.8 Outras Contas a Pagar

A rubrica "Outras contas a pagar" desdobra-se da seguinte forma:

Descrição	2020		2019	
	Não Corrente	Corrente	Não Corrente	Corrente
Pessoal				
Remunerações a pagar		0,00		0,00
Cauções	0,00		0,00	
Outras operações		0,00		0,00
Perdas por imparidade acumuladas		0,00		0,00
Fornecedores de Investimentos		0,00		0,00
Credores por acréscimo de gastos		28.277,62		23.287,67
Outros credores		0,00		120,07
Total	0,00	28.277,62	0,00	23.407,74

9.9 Subsídios, doações e legados à exploração

A Entidade reconheceu, nos períodos de 2020 e 2019, os seguintes subsídio, doações, heranças e legados:

Descrição	2020	2019
Subsídios do Estado e outros entes públicos	294.631,65	302.984,52
Subsídios de outras entidades	59.093,74	2.360,13
Doações e heranças	0,00	0,00
Legados	0,00	0,00
Total	353.725,39	305.344,65

Os "Subsídios e Apoios do Governo" estão divulgados de forma mais exaustiva na Nota 12.

9.10 Fornecimentos e serviços externos

A repartição dos "Fornecimentos e serviços externos" nos períodos findos em 31 de Dezembro de 2020 e de 2019, foi a seguinte:

Descrição	2020	2019
Subcontratos	24.885,44	37.266,72
Serviços especializados	23.935,17	50.269,65
Materiais	14.394,80	4.828,50
Energia e fluidos	5.538,33	7.704,08
Deslocações, estadas e transportes	289,72	668,18
Serviços diversos	11.927,35	11.302,13
Total	80.970,81	112.039,26

9.11 Outros rendimentos e ganhos

A rubrica de "Outros rendimentos e ganhos" encontra-se dividida da seguinte forma:

Descrição	2020	2019
Rendimentos Suplementares	487,36	394,00
Descontos de pronto pagamento obtidos	0,00	0,00
Recuperação de dívidas a receber	0,00	0,00
Ganhos em inventários	0,00	0,00
Rendimentos e ganhos em subsidiárias, associadas e empreendimentos conjuntos	0,00	0,00
Rendimentos e ganhos nos restantes ativos financeiros	0,00	0,00
Rendimentos e ganhos em investimentos não financeiros	390,00	0,00
Outros rendimentos e ganhos	23.181,83	49.900,80
Total	24.059,19	50.294,80

9.12 Outros gastos e perdas

A rubrica de "Outros gastos e perdas" encontra-se dividida da seguinte forma:

Descrição	2020	2019
Impostos	0,00	18,43
Descontos de pronto pagamento concedidos	0,00	0,00
Dívidas incobráveis	0,00	0,00
Perdas em inventários	0,00	0,00
Gastos e perdas em subsidiárias, associadas e empreendimentos conjuntos	0,00	0,00
Gastos e perdas nos restantes ativos financeiros	0,00	0,00
Gastos e perdas investimentos não financeiros	0,00	0,00
Outros Gastos e Perdas	60,00	110,00
Total	60,00	128,43

9.13 Resultados Financeiros

Nos períodos de 2020 e 2019 foram reconhecidos os seguintes gastos e rendimentos relacionados com juros e similares:

Descrição	2020	2019
Juros e gastos similares suportados		
Juros suportados	2,89	0,00
Diferenças de câmbio desfavoráveis	0,00	0,00
Outros gastos e perdas de financiamento	0,00	0,00
Total	2,89	0,00
Juros e rendimentos similares obtidos		
Juros obtidos	0,00	0,00
Dividendos obtidos	0,00	0,00
Outros Rendimentos similares	0,00	0,00
Total	0,00	0,00
Resultados Financeiros	-2,89	0,00


9.14 Acontecimentos após data de Balanço

Não são conhecidos à data quaisquer eventos subsequentes, com impacto significativo nas Demonstrações Financeiras de 31 de Dezembro de 2020.

Após o encerramento do período, e até à elaboração do presente anexo, não se registaram outros factos suscetíveis de modificar a situação relevada nas contas.

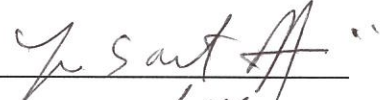
QUARTEIRA, 31 de dezembro de 2020


O Contabilista Certificado




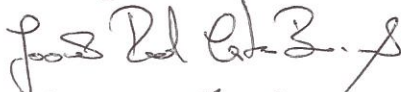
CP 28870


A Direção

x 

x 

x 

x 

x 





**CENTRO DE APOIO A CRIANÇA DE QUARTEIRA
DEMONSTRAÇÃO DOS FLUXOS DE CAIXA
PERÍODO FINDO EM 31 DE DEZEMBRO DE 2020**


Moeda : (Valores em Euros)

RÚBRICAS	NOTAS	DATAS	
		2020	2019
Fluxos de caixa das actividades operacionais - método directo			
Recebimentos de Clientes e Utentes		126.986,64	191.866,53
Pagamentos de subsídios		0,00	0,00
Pagamentos de apoios		0,00	0,00
Pagamentos de bolsas		0,00	0,00
Pagamentos a fornecedores		121.501,96	163.120,81
Pagamentos ao pessoal		220.169,81	221.388,91
Caixa gerada pelas operações		-214.685,13	-192.643,19
Pagamento/recebimento do imposto sobre o rendimento		0,00	0,00
Outros recebimentos/pagamentos		211.287,25	191.805,04
Fluxos de caixa das actividades operacionais (1)		-3.397,88	-838,15
Fluxos de caixa das actividades de investimento			
Pagamentos respeitantes a:			
Ativos fixos tangíveis		0,00	0,00
Ativos intangíveis		0,00	0,00
Investimentos financeiros		0,00	0,00
Outros ativos		0,00	0,00
Recebimentos provenientes de:			
Ativos fixos tangíveis		0,00	0,00
Ativos intangíveis		0,00	0,00
Investimentos financeiros		0,00	0,00
Outros ativos		0,00	0,00
Subsídios ao investimento		0,00	0,00
Juros e rendimentos similares		0,00	0,00
Dividendos		0,00	0,00
Fluxos de caixa das actividades de investimento (2)		0,00	0,00
Fluxos de caixa das actividades de financiamento			
Recebimentos provenientes de:			
Financiamentos obtidos		0,00	0,00
Realização de fundos		0,00	0,00
Cobertura de prejuízos		0,00	0,00
Doações		0,00	0,00
Outras operações de financiamentos		0,00	0,00
Pagamentos respeitantes a:			
Financiamentos obtidos		0,00	0,00
Juros e gastos similares		0,00	0,00
Dividendos		0,00	0,00
Redução de fundos		0,00	0,00
Outras operações de financiamento		0,00	0,00
Fluxos de caixa das actividades de financiamento (3)		0,00	0,00
Varição de caixa e seus equivalentes (1+2+3)		-3.397,88	-838,15
Efeito das diferenças de câmbio		0,00	0,00
Caixa e seus equivalentes no início do período		110.777,93	111.616,08
Caixa e seus equivalentes no fim do período		107.380,05	110.777,93

A Direcção

O Responsável

x 
x 
x 
x 


02/38810

CENTRO DE APOIO A CRIANÇA DE QUARTEIRA
 DEMONSTRAÇÃO DOS RESULTADOS POR NATUREZAS
 PERÍODO FINDO EM 31 DE DEZEMBRO DE 2020

Contribuinte: 501750258

Moeda: EUROS

RENDIMENTOS E GASTOS	NOTAS	PERÍODOS	
		2020	2019
Vendas e serviços prestados		127.293,25 ✓	192.564,22
Subsídios, doações e legados à exploração		353.725,39 ✓	305.344,65
Variação nos inventários da produção		0,00	0,00
Trabalhos para a própria entidade		0,00	0,00
Custos das mercadorias vendidas e das matérias consumidas		28.679,90	40.198,66
Fornecimentos e serviços externos		80.970,81	112.039,26
Gastos com o pessoal		359.651,88	359.892,52
Ajustamentos de inventários (perdas/reversões)		0,00	0,00
Imparidade de dívidas a receber (perdas/reversões)		0,00	0,00
Provisões (aumentos/reduções)		0,00	0,00
Provisões específicas (aumentos/reduções)		0,00	0,00
Outras imparidades (perdas/reversões)		0,00	0,00
Aumentos/reduções de justo valor		0,00	0,00
Outros rendimentos		24.059,19 ✓	50.294,80
Outros gastos		60,00	128,43
Resultado antes de depreciações, gastos de financiamento e impostos		35.715,24	35.944,80
Gastos/reversões de depreciação e de amortização		24.919,19 ✓	34.324,06
Resultado operacional (antes de gastos de financiamento e impostos)		10.796,05	1.620,74
Juros e rendimentos similares obtidos		0,00	0,00
Juros e gastos similares suportados		2,89 ✓	0,00
Resultados antes de impostos		10.793,16	1.620,74
Imposto sobre o rendimento do período		0,00	0,00
Resultado líquido do período		10.793,16	1.620,74

x *[Handwritten signature]*
 x *[Handwritten signature]*
 x *[Handwritten signature]*
 x *[Handwritten signature]*
 x *[Handwritten signature]*

[Handwritten signature]
 O. e. e.,
 3/10/20

CENTRO DE APOIO A CRIANÇA DE QUARTEIRA
BALANÇO EM 31 DE DEZEMBRO DE 2020

Contribuinte: 501750258

Moeda: (Valores em Euros)

RÚBRICAS	NOTAS	DATAS	
		31 DEZ 2020	31 DEZ 2019
ACTIVO			
Activo não corrente			
Ativos fixos tangíveis		493.918,16 ✓	491.023,40
Bens do património histórico e artístico e cultural		0,00	0,00
Ativos intangíveis		0,00	0,00
Investimentos financeiros		19.584,35 ✓	15.583,91
Fundadores/beneméritos/patrocinadores/doadores/associados/membros		0,00	0,00
Outros Créditos e ativos não correntes		0,00	0,00
		513.502,51	506.607,31
Activo corrente			
Inventários		0,00	0,00
Créditos a receber		1.769,40 ✓	1.367,89
Estado e outros entes públicos		1.991,68 ✓	6.681,78
Fundadores/beneméritos/patrocinadores/doadores/associados/membros		0,00	0,00
Diferimentos		0,00	0,00
Outros ativos correntes		37,71 ✓	200,05
Caixa e depósitos bancários		107.380,05	110.777,93
		111.178,84	119.027,65
Total do ativo		624.681,35	625.634,96
FUNDOS PATRIMONIAIS E PASSIVO			
Fundos patrimoniais			
Fundos		7.497,94 ✓	7.497,94
Excedentes técnicos		0,00	0,00
Reservas		0,00	0,00
Resultados transitados		189.026,58 ✓	187.405,84
Excedentes de revalorização		0,00	0,00
Ajustamentos / Outras variações nos fundos patrimoniais		375.658,51 ✓	391.436,57
		572.183,03	586.340,35
Resultado líquido do período		10.793,16 ✓	1.620,74
Total dos fundos patrimoniais		582.976,19	587.961,09
Passivo			
Passivo não corrente			
Provisões		0,00	0,00
Provisões específicas		0,00	0,00
Financiamentos obtidos		0,00	0,00
Outras dívidas a pagar		0,00	0,00
		0,00	0,00
Passivo corrente			
Fornecedores		2.724,51 ✓	4.361,64
Estado e outros entes públicos		10.703,03 ✓	9.904,49
Fundadores/beneméritos/patrocinadores/doadores/associados/membros		0,00	0,00
Financiamentos obtidos		0,00	0,00
Diferimentos		0,00	0,00
Outros passivos correntes		28.277,62 ✓	23.407,74
		41.705,16	37.673,87
Total do passivo		41.705,16	37.673,87
Total dos fundos patrimoniais e do passivo		624.681,35	625.634,96

A Direcção

Responsável

x *[Handwritten signature]*
x *[Handwritten signature]*
x *[Handwritten signature]*
x *[Handwritten signature]*
x *[Handwritten signature]*

[Handwritten signature]
[Handwritten signature]
[Handwritten signature]

NATUREZA DOS ACTIVOS:
Activos Fixos Tangíveis

MÉTODO UTILIZADO:
Constante

Código de acordo com a tabela anexa ao DR nº 25/2009	(1)	(2)	(3)	(4)	Activos		(7)	(8)	(9)	Gastos fiscais			(13)	(14)	(15) = (8) - [(12) + (13)]	Depreciações / amortizações e perdas por imparidade recuperadas no período					
					Data	Valor contabilístico registado				Valor de aquisição ou produção para efeitos fiscais	Taxa %	Depreciações e amortizações corrigida %					Limite fiscal do período	Depreciações e amortizações em períodos anteriores	Perdas por imparidade aceites no período (art.38.ºCIRC)	Taxa %	Depreciações e amortizações contabilizadas no período
		Transporte...			887.889,60	887.889,60	23.777,24	374.973,18	23.777,24	0,00	0,00	0,00	0,00	0,00	0,00	0,00					
2430		Mobiliário	1993		598,56	598,56	0,00	598,56	0	0,00	0,00	0,00	0,00	0,00	0,00	0,00					
2430		Mobiliário	1994		1.003,37	1.003,37	0,00	1.003,37	0	0,00	0,00	0,00	0,00	0,00	0,00	0,00					
2430		Mobiliário	1997		1.172,23	1.172,23	0,00	1.172,23	0	0,00	0,00	0,00	0,00	0,00	0,00	0,00					
2430		Mobiliário	1998		8.428,27	8.428,27	0,00	8.428,27	0	0,00	0,00	0,00	0,00	0,00	0,00	0,00					
2430		Mobiliário	1999		1.003,30	1.003,30	0,00	1.003,30	0	0,00	0,00	0,00	0,00	0,00	0,00	0,00					
2430		Mobiliário	2000		3.302,42	3.302,42	0,00	3.302,42	0	0,00	0,00	0,00	0,00	0,00	0,00	0,00					
2430		Mobiliário	2001		3.216,61	3.216,61	0,00	3.216,61	0	0,00	0,00	0,00	0,00	0,00	0,00	0,00					
2430		Mobiliário	2002		8.580,81	8.580,81	0,00	8.580,81	0	0,00	0,00	0,00	0,00	0,00	0,00	0,00					
2430		Mobiliário	2003		3.634,90	3.634,90	0,00	3.634,90	0	0,00	0,00	0,00	0,00	0,00	0,00	0,00					
2430		Mobiliário	2005		460,00	460,00	0,00	460,00	0	0,00	0,00	0,00	0,00	0,00	0,00	0,00					
2430		Mobiliário	2016		9.143,58	9.143,58	1.142,95	4.571,80	12,5	1.142,95	1.142,95	0,00	0,00	0,00	0,00	0,00					
2440		Programas de computadores	2000		437,70	437,70	0,00	437,70	0	0,00	0,00	0,00	0,00	0,00	0,00	0,00					
9000			1992		3,50	3,50	0,00	3,50	0	0,00	0,00	0,00	0,00	0,00	0,00	0,00					
9000			1993		491,81	491,81	0,00	491,81	0	0,00	0,00	0,00	0,00	0,00	0,00	0,00					
9999		Elementos de reduzido valor	2018		1.576,89	1.576,89	0,00	1.576,89	0	0,00	0,00	0,00	0,00	0,00	0,00	0,00					
9999		Elementos de reduzido valor	2019		5.020,38	5.020,38	0,00	5.020,38	0	0,00	0,00	0,00	0,00	0,00	0,00	0,00					
9000		Elementos de reduzido valor	1992		350,46	350,46	0,00	350,46	0	0,00	0,00	0,00	0,00	0,00	0,00	0,00					
9000		Elementos de reduzido valor	1995		126,64	126,64	0,00	126,64	0	0,00	0,00	0,00	0,00	0,00	0,00	0,00					
9000		Elementos de reduzido valor	1997		379,34	379,34	0,00	379,34	0	0,00	0,00	0,00	0,00	0,00	0,00	0,00					
9000		Elementos de reduzido valor	1998		1.377,41	1.377,41	0,00	1.377,41	0	0,00	0,00	0,00	0,00	0,00	0,00	0,00					
9999		Elementos de reduzido valor	1999		1.004,94	1.004,94	0,00	1.004,94	0	0,00	0,00	0,00	0,00	0,00	0,00	0,00					
9999		Elementos de reduzido valor	2000		408,92	408,92	0,00	408,92	0	0,00	0,00	0,00	0,00	0,00	0,00	0,00					
9999		Elementos de reduzido valor	2001		797,15	797,15	0,00	797,15	0	0,00	0,00	0,00	0,00	0,00	0,00	0,00					
9999		Elementos de reduzido valor	2002		168,30	168,30	0,00	168,30	0	0,00	0,00	0,00	0,00	0,00	0,00	0,00					

NATUREZA DOS ACTIVOS:
Activos Fixos Tangíveis

MÉTODO UTILIZADO:
Constante

Código de acordo com a tabela anexa ao DR nº 25/2009	(1)	(2)	Data		Activos		(7)	(8)	(9)	Gastos fiscais			(14)	(15) = (8) - [(12) + (13)]	(16)								
			Início de utilização	Mês	Ano	Valor contabilístico registado				Valor de aquisição ou produção para efeitos fiscais	Utilidade de anos de espera	Depreciações / amortizações e perdas por imparidade contabilizadas no período				Depreciações e amortizações em períodos anteriores	Taxa %	Corrigida %	Limite fiscal do período	Perdas por imparidade no período (art.38.ºCIRC)	Taxas perdas acumuladas	Depreciações / amortizações e perdas por imparidade não aceites como gastos	Depreciações / amortizações e perdas por imparidade recuperadas no período
		Transporte.....		0,00	0,00		0,00	0,00	0,00			0,00		0,00									
		Bens adquiridos novos																					
2025	1999	Edifícios: Afectos a hotéis, restaurantes e sim	197.600,04	197.600,04			3.952,00	82.992,00	2,0		3.952,00	0	0,00	0,00									
2025	2002	Edifícios: Afectos a hotéis, restaurantes e sim	382.645,68	382.645,68			7.652,89	137.752,02	2,0		7.652,89	0	0,00	0,00									
2025	2003	Edifícios: Afectos a hotéis, restaurantes e sim	53.555,00	53.555,00			2.677,75	45.521,75	5,0		2.677,75	0	0,00	0,00									
2025	2015	Edifícios: Afectos a hotéis, restaurantes e sim	87.193,49	87.193,49			4.359,67	21.798,35	5,0		4.359,67	0	0,00	0,00									
2025	2016	Edifícios: Afectos a hotéis, restaurantes e sim	5.017,50	5.017,50			250,88	1.003,52	5,0		250,88	0	0,00	0,00									
2025	2017	Edifícios: Afectos a hotéis, restaurantes e sim	25.265,79	25.265,79			1.263,29	3.789,87	5,0		1.263,29	0	0,00	0,00									
2025	2019	Edifícios: Afectos a hotéis, restaurantes e sim	22.869,88	22.869,88			1.143,50	1.143,50	5,0		1.143,50	0	0,00	0,00									
2025	2020	Edifícios: Afectos a hotéis, restaurantes e sim	26.528,36	26.528,36			1.326,42	0,00	5,0		1.326,42	0	0,00	0,00									
2130	1995	Centrais telefónicas privadas	423,11	423,11			0,00	423,11	0		0,00	0	0,00	0,00									
2130	2020	Centrais telefónicas privadas	1.285,59	1.285,59			128,56	0,00	10,0		128,56	0	0,00	0,00									
2195	1992	Não especificadas	508,07	508,07			0,00	508,07	0		0,00	0	0,00	0,00									
2195	1994	Não especificadas	607,54	607,54			0,00	607,54	0		0,00	0	0,00	0,00									
2195	1999	Não especificadas	1.097,36	1.097,36			0,00	1.097,36	0		0,00	0	0,00	0,00									
2195	2000	Não especificadas	14.779,38	14.779,38			0,00	14.779,38	0		0,00	0	0,00	0,00									
2200	1999	Aparelham e máquinas electrónicas	1.763,53	1.763,53			0,00	1.763,53	0		0,00	0	0,00	0,00									
2215	1992	Aparelhos de aquecimento (irradiadores e out	260,94	260,94			0,00	260,94	0		0,00	0	0,00	0,00									
2215	2004	Aparelhos de aquecimento (irradiadores e out	1.260,00	1.260,00			0,00	1.260,00	0		0,00	0	0,00	0,00									
2225	1992	Aparelhos de ventilação (ventoiñhas e outros)	77,31	77,31			0,00	77,31	0		0,00	0	0,00	0,00									
2240	2002	Computadores	1.132,44	1.132,44			0,00	1.132,44	0		0,00	0	0,00	0,00									
2275	2019	Máquinas de escrever, calcular, de contabili	3.666,38	3.666,38			733,28	733,28	20,0		733,28	0	0,00	0,00									
2295	1992	Máquinas não especificadas	82,42	82,42			0,00	82,42	0		0,00	0	0,00	0,00									
2295	1993	Máquinas não especificadas	544,47	544,47			0,00	544,47	0		0,00	0	0,00	0,00									
2295	1995	Máquinas não especificadas	875,15	875,15			0,00	875,15	0		0,00	0	0,00	0,00									
2295	1998	Máquinas não especificadas	12.611,45	12.611,45			0,00	12.611,45	0		0,00	0	0,00	0,00									
2295	2000	Máquinas não especificadas	592,50	592,50			0,00	592,50	0		0,00	0	0,00	0,00									
2295	2008	Máquinas não especificadas	1.410,61	1.410,61			0,00	1.410,61	0		0,00	0	0,00	0,00									
2295	2019	Máquinas não especificadas	2.312,00	2.312,00			289,00	289,00	12,5		289,00	0	0,00	0,00									
2300	2004	Material de incêndio (extintores e outros)	1.487,50	1.487,50			0,00	1.487,50	0		0,00	0	0,00	0,00									
2300	2016	Material de incêndio (extintores e outros)	28.750,54	28.750,54			0,00	28.750,54	0		0,00	0	0,00	0,00									
2340	2001	Bicicletas, triciclos e motociclos	320,53	320,53			0,00	320,53	0		0,00	0	0,00	0,00									
2375	1999	Veículos automóveis: Ligeiros e mistos	10.444,91	10.444,91			0,00	10.444,91	0		0,00	0	0,00	0,00									
2430	1992	Mobiliário	920,13	920,13			0,00	920,13	0		0,00	0	0,00	0,00									
		Página 1 de 2 TOTAL GERAL OU A TRANSPORTAR	887.889,60	887.889,60			23.777,24	374.973,18			23.777,24	0,00	0,00	0,00									

Depreciações não aceites em períodos anteriores 0,00

Mensal Acumulado

Conta	Descrição	Mensal				Acumulado			
		Débito	Crédito	Saldo Débito	Saldo Crédito	Débito	Crédito	Saldo Débito	Saldo Crédito
11	Caixa	13.374,43	14.007,14	0,00	632,71	139.620,04	139.582,78	37,261	0,00
12	Depósitos à ordem	33.432,44	62.658,76	0,00	29.226,32	596.612,88	489.270,09	107.342,79	0,00
21	Clientes e Utentes	12.092,78	11.869,43	358,50	135,15	147.155,57	145.386,17	1.769,40	0,00
22	Fornecedores	3.875,45	4.168,14	772,82	1.065,51	35.788,13	38.512,64	0,00	2.724,51
23	Pessoal	18.012,16	18.438,89	0,00	426,73	220.183,56	220.183,56	0,00	0,00
24	Estado e outros entes públicos	21.231,21	10.777,37	10.476,84	23,00	140.919,17	149.630,52	1.991,68	10.703,03
27	Outras contas a receber e a pagar	405,19	28.277,62	0,00	27.872,43	33.893,55	62.133,46	37,71	28.277,62
31	Compras	3.427,65	0,00	3.427,65	0,00	28.679,90	0,00	28.679,90	0,00
41	Investimentos financeiros	58,12	0,00	58,12	0,00	1.695,45	0,00	1.695,45	0,00
43	Activos fixos tangíveis	14.261,02	24.919,19	14.261,02	24.919,19	940.577,07	446.658,91	940.577,07	446.658,91
45	Investimentos em curso	231,22	0,00	231,22	0,00	17.888,90	0,00	17.888,90	0,00
51	Fundos	0,00	0,00	0,00	0,00	0,00	7.497,94	0,00	7.497,94
56	Resultados transitados	0,00	0,00	0,00	0,00	0,00	189.026,58	0,00	189.026,58
59	Outras variações nos fundos patrimoniais	15.778,06	0,00	15.778,06	0,00	15.778,06	391.436,57	0,00	375.658,51
62	Fornecimentos e serviços externos	4.221,57	0,00	4.221,57	0,00	80.970,81	0,00	80.970,81	0,00
63	Gastos com o Pessoal	59.599,24	0,00	59.599,24	0,00	359.651,88	0,00	359.651,88	0,00
64	Gastos de depreciação e de amortização	24.919,19	0,00	24.919,19	0,00	24.919,19	0,00	24.919,19	0,00
68	Outros gastos	0,00	0,00	0,00	0,00	60,00	0,00	60,00	0,00
69	Gastos de financiamento	0,00	0,00	0,00	0,00	2,89	0,00	2,89	0,00
72	Prestações de serviços	34,74	12.132,52	34,74	12.132,52	10.299,75	137.593,00	8.920,03	136.213,28
75	Subsídios, doações e legados à exploração	0,00	18.815,33	0,00	18.815,33	0,00	353.725,39	0,00	353.725,39
78	Outros rendimentos	0,00	18.890,08	0,00	18.890,08	0,00	24.059,19	0,00	24.059,19
81	Resultado líquido do período	0,00	0,00	0,00	0,00	1.620,74	1.620,74	0,00	0,00
Totais		224.954,47	224.954,47	134.138,97	134.138,97	2.796.317,54	2.796.317,54	1.574.544,96	1.574.544,96
Saldo Geral									

Conta	Descrição	Mensal				Acumulado			
		Débito	Crédito	Saldo Débito	Saldo Crédito	Débito	Crédito	Saldo Débito	Saldo Crédito
11	Caixa	0,00	0,00	0,00	0,00	139.620,04	139.582,78	37,26	0,00
12	Depósitos à ordem	0,00	0,00	0,00	0,00	596.612,88	489.270,09	107.342,79	0,00
21	Clientes e Utentes	0,00	0,00	0,00	0,00	147.155,57	145.386,17	1.769,40	0,00
22	Fornecedores	0,00	0,00	0,00	0,00	35.788,13	38.512,64	0,00	2.724,51
23	Pessoal	0,00	0,00	0,00	0,00	220.183,56	220.183,56	0,00	0,00
24	Estado e outros entes públicos	0,00	0,00	0,00	0,00	140.919,17	149.630,52	1.991,68	10.703,03
27	Outras contas a receber e a pagar	0,00	0,00	0,00	0,00	33.893,55	62.133,46	37,71	28.277,62
31	Compras	0,00	28.679,90	0,00	28.679,90	28.679,90	28.679,90	0,00	0,00
41	Investimentos financeiros	0,00	0,00	0,00	0,00	1.695,45	0,00	1.695,45	0,00
43	Activos fixos tangíveis	0,00	0,00	0,00	0,00	940.577,07	446.658,91	940.577,07	446.658,91
45	Investimentos em curso	0,00	0,00	0,00	0,00	17.888,90	0,00	17.888,90	0,00
51	Fundos	0,00	0,00	0,00	0,00	0,00	7.497,94	0,00	7.497,94
56	Resultados transitados	0,00	0,00	0,00	0,00	0,00	189.026,58	0,00	189.026,58
59	Outras variações nos fundos patrimoniais	0,00	0,00	0,00	0,00	15.778,06	391.436,57	0,00	375.658,51
61	Custo das mercadorias vendidas e das matérias consumidas	28.679,90	0,00	28.679,90	0,00	28.679,90	0,00	28.679,90	0,00
62	Fornecimentos e serviços externos	0,00	0,00	0,00	0,00	80.970,81	0,00	80.970,81	0,00
63	Gastos com o Pessoal	0,00	0,00	0,00	0,00	359.651,88	0,00	359.651,88	0,00
64	Gastos de depreciação e de amortização	0,00	0,00	0,00	0,00	24.919,19	0,00	24.919,19	0,00
68	Outros gastos	0,00	0,00	0,00	0,00	60,00	0,00	60,00	0,00
69	Gastos de financiamento	0,00	0,00	0,00	0,00	2,89	0,00	2,89	0,00
72	Prestações de serviços	0,00	0,00	0,00	0,00	10.299,75	137.593,00	8.920,03	136.213,28
75	Subsídios, doações e legados à exploração	0,00	0,00	0,00	0,00	0,00	353.725,39	0,00	353.725,39
78	Outros rendimentos	0,00	0,00	0,00	0,00	0,00	24.059,19	0,00	24.059,19
81	Resultado líquido do período	0,00	0,00	0,00	0,00	1.620,74	1.620,74	0,00	0,00
Totais		28.679,90	28.679,90	28.679,90	28.679,90	2.824.997,44	2.824.997,44	1.574.544,96	1.574.544,96
Saldo Geral									

Mensal Acumulado

Conta	Descrição	Mensal				Acumulado			
		Débito	Crédito	Saldo Débito	Saldo Crédito	Débito	Crédito	Saldo Débito	Saldo Crédito
11	Caixa	0,00	0,00	0,00	0,00	139.620,04	139.582,78	37,26	0,00
12	Depósitos à ordem	0,00	0,00	0,00	0,00	596.612,88	489.270,09	107.342,79	0,00
21	Clientes e Utentes	0,00	0,00	0,00	0,00	147.155,57	145.386,17	1.769,40	0,00
22	Fornecedores	0,00	0,00	0,00	0,00	35.788,13	38.512,64	0,00	2.724,51
23	Pessoal	0,00	0,00	0,00	0,00	220.183,56	220.183,56	0,00	0,00
24	Estado e outros entes públicos	0,00	0,00	0,00	0,00	140.919,17	149.630,52	0,00	8.711,35
27	Outras contas a receber e a pagar	0,00	0,00	0,00	0,00	33.893,55	62.133,46	0,00	28.239,91
31	Compras	0,00	0,00	0,00	0,00	28.679,90	28.679,90	0,00	0,00
41	Investimentos financeiros	0,00	0,00	0,00	0,00	1.695,45	0,00	1.695,45	0,00
43	Activos fixos tangíveis	0,00	0,00	0,00	0,00	940.577,07	446.658,91	493.918,16	0,00
45	Investimentos em curso	0,00	0,00	0,00	0,00	17.888,90	0,00	17.888,90	0,00
51	Fundos	0,00	0,00	0,00	0,00	0,00	7.497,94	0,00	7.497,94
56	Resultados transitados	0,00	0,00	0,00	0,00	0,00	189.026,58	0,00	189.026,58
59	Outras variações nos fundos patrimoniais	0,00	0,00	0,00	0,00	15.778,06	391.436,57	0,00	375.658,51
61	Custo das mercadorias vendidas e das matérias consumidas	0,00	0,00	0,00	0,00	28.679,90	28.679,90	0,00	0,00
62	Fornecimentos e serviços externos	0,00	80.970,81	0,00	80.970,81	80.970,81	80.970,81	0,00	0,00
63	Gastos com o Pessoal	0,00	359.651,88	0,00	359.651,88	359.651,88	359.651,88	0,00	0,00
64	Gastos de depreciação e de amortização	0,00	24.919,19	0,00	24.919,19	24.919,19	24.919,19	0,00	0,00
68	Outros gastos	0,00	60,00	0,00	60,00	60,00	60,00	0,00	0,00
69	Gastos de financiamento	0,00	2,89	0,00	2,89	2,89	2,89	0,00	0,00
72	Prestações de serviços	136.213,28	8.920,03	127.293,25	0,00	146.513,03	146.513,03	0,00	0,00
75	Subsídios, doações e legados à exploração	353.725,39	0,00	353.725,39	0,00	353.725,39	353.725,39	0,00	0,00
78	Outros rendimentos	24.059,19	0,00	24.059,19	0,00	24.059,19	24.059,19	0,00	0,00
81	Resultado líquido do período	505.077,83	515.870,99	0,00	10.793,16	506.698,57	517.491,73	0,00	10.793,16
Totais		1.019.075,69	1.019.075,69	505.077,83	505.077,83	3.844.073,13	3.844.073,13	622.651,96	622.651,96
Saldo Geral									



Ata número 2-2021

Ao abrigo da alínea b) do artigo trigésimo segundo dos estatutos, os membros do Conselho Fiscal, reunidos para o efeito no dia vinte e seis de maio de dois mil e vinte e um, pelas quinze horas para examinar o relatório de contas de gerência referentes ao ano económico de dois mil e vinte.-----

Foi analisado o relatório que, apresentando rendimentos no montante de quinhentos e cinco mil setenta e sete euros e oitenta e três cêntimos, gastos no montante de quatrocentos e noventa e quatro mil duzentos e oitenta e quatro euros e sessenta e sete cêntimos, apresentando um resultado líquido positivo de dez mil setecentos e noventa e três euros e dezasseis cêntimos. -----

Face ao exposto, considera este conselho emitir parecer favorável ao relatório de contas de gerência, cuja cópia deverá anexar-se à presente ata. -----

O Presidente - *Angela Quezzen*

Vogal - *[Handwritten signature]*

Vogal - *Sandra Félix*