

# **CENTRO DE APOIO A CRIANÇA DE QUARTEIRA**

**Anexo**

**17 de março de 2026**

## 1 Identificação da Entidade

A “CENTRO DE APOIO A CRIANÇA DE QUARTEIRA” é uma instituição sem fins lucrativos, constituída sob a forma de instituto particular de solidariedade social com estatutos publicados no Diário da República n.º 57 de 10 de Março de 1986, Série III, com sede na Rua da Infância. Tem como atividade a ação social para a infância e juventude sem alojamento.

## 2 Referencial Contabilístico de Preparação das Demonstrações Financeiras

Em 2025 as Demonstrações Financeiras foram elaboradas no pressuposto da continuidade das operações a partir dos livros e registos contabilísticos da Entidade e de acordo com a Norma Contabilística e de Relato Financeiro para as Entidades do Sector Não Lucrativo (NCRF-ESNL) aprovado pelo Decreto-Lei n.º 36-A/2011 de 9 de Março. No Anexo II do referido Decreto, refere que o Sistema de Normalização para Entidades do Sector Não Lucrativo é composto por:

- Bases para a Apresentação das Demonstrações Financeiras (BADF);
- Modelos de Demonstrações Financeiras (MDF) – Portaria n.º 105/2011 de 14 de Março;
- Código de Contas (CC) – Portaria n.º 106/2011 de 14 de Março;
- NCRF-ESNL – Aviso n.º 6726-B/2011 de 14 de Março;
- Normas Interpretativas (NI)

## 3 Principais Políticas Contabilísticas

As principais políticas contabilísticas aplicadas pela Entidade na elaboração das Demonstrações Financeiras foram as seguintes:

### 3.1 Bases de Apresentação

As Demonstrações Financeiras foram preparadas de acordo com as Bases de Apresentação das Demonstrações Financeiras (BADF)

#### 3.1.1 Continuidade:

Com base na informação disponível e as expectativas futuras, a Entidade continuará a operar no futuro previsível, assumindo não há a intenção nem a necessidade de liquidar ou de reduzir consideravelmente o nível das suas operações.

### 3.1.2 Consistência de Apresentação

As Demonstrações Financeiras estão consistentes de um período para o outro, quer a nível da apresentação quer dos movimentos contabilísticos que lhes dão origem.

## 3.2 Políticas de Reconhecimento e Mensuração

### 3.2.1 Ativos Fixos Tangíveis

Os "Ativos Fixos Tangíveis" encontram-se registados ao custo de aquisição, deduzido das depreciações.

### 3.2.2 Inventários

Os "Inventários" estão registados ao menor de entre o custo de aquisição e o valor realizável líquido.

A Entidade adota como método de custeio dos inventários o custo médio ponderado.

## 4 Ativos Fixos Tangíveis

### Ativos Fixos Tangíveis

A quantia escriturada bruta, as depreciações acumuladas, a reconciliação da quantia escriturada no início e no fim dos períodos de 2024 e de 2025, mostrando as adições, os abates e alienações, as depreciações e outras alterações, foram desenvolvidas de acordo com o seguinte quadro:

Descrição	2024					Saldo final
	Saldo inicial	Aquisições / Dotações	Abates	Transferências	Revalorizações	
<b>Custo</b>						
Terrenos e recursos naturais	0,00					0,00
Edifícios e outras construções	773 989,70					773 989,70
Equipamento básico	108 674,12					108 674,12
Equipamento de transporte	10 444,91					10 444,91
Ativos Fixos Tangíveis Curso	38 555,62	1 885,80				40 441,42
Equipamento administrativo	42 973,32					42 973,32
Outros Ativos fixos tangíveis	14 512,41					14 512,41
<b>Total</b>	<b>989 150,08</b>	<b>1 885,80</b>	<b>0,00</b>	<b>0,00</b>	<b>0,00</b>	<b>991 035,88</b>
<b>Depreciações acumuladas</b>						
Terrenos e recursos naturais	0,00					0,00
Edifícios e outras construções	370 033,17	18 614,34				388 647,51
Equipamento básico	88 373,90	1 803,17				90 177,07
Equipamento de transporte	10 444,91					10 444,91
Equipamento biológico	0,00					0,00
Equipamento administrativo	36 037,75	449,57				36 487,32
Outros Ativos fixos tangíveis	14 512,41					14 512,41
<b>Total</b>	<b>519 402,14</b>	<b>20 867,08</b>	<b>0,00</b>	<b>0,00</b>	<b>0,00</b>	<b>540 269,22</b>

2025						
Descrição	Saldo inicial	Aquisições / Dotações	Abates	Transferências	Revalorizações	Saldo final
<b>Custo</b>						
Terrenos e recursos naturais	0,00					0,00
Edifícios e outras construções	773 989,70					773 989,70
Equipamento básico	108 674,12					108 674,12
Equipamento de transporte	10 444,91					10 444,91
Ativos Fixos Tangíveis Curso	40 441,42					40 441,42
Equipamento administrativo	42 973,32					42 973,32
Outros Ativos fixos tangíveis	14 512,41					14 512,41
<b>Total</b>	<b>991 035,88</b>	<b>0,00</b>	<b>0,00</b>	<b>0,00</b>	<b>0,00</b>	<b>991 035,88</b>
<b>Depreciações acumuladas</b>						
Terrenos e recursos naturais	0,00					0,00
Edifícios e outras construções	388 647,51	18 614,34				407 261,85
Equipamento básico	90 177,07	1 803,17				91 980,24
Equipamento de transporte	10 444,91					10 444,91
Equipamento biológico	0,00					0,00
Equipamento administrativo	36 487,32	449,57				36 936,89
Outros Ativos fixos tangíveis	14 512,41					14 512,41
<b>Total</b>	<b>540 269,22</b>	<b>20 867,08</b>	<b>0,00</b>	<b>0,00</b>	<b>0,00</b>	<b>561 136,30</b>

## 5 Inventários

Em 31 de dezembro de 2025 e de 2024 a rubrica "Inventários" apresentava os seguintes valores:

Descrição	2024				2025		
	Inventário inicial	Compras	Reclassificações e Regularizações	Inventário final	Compras	Reclassificações e Regularizações	Inventário final
Mercadorias	0,00	0,00	0,00	0,00	0,00	0,00	0,00
Matérias-primas, subsidiárias e de consumo	0,00	37 931,07	0,00	0,00	35 323,48	0,00	0,00
Produtos acabados e intermédios	0,00		0,00	0,00		0,00	0,00
Subprodutos, desperdícios, resíduos e refugos	0,00		0,00	0,00		0,00	0,00
Produtos e trabalhos em curso	0,00		0,00	0,00		0,00	0,00
<b>Total</b>	<b>0,00</b>	<b>37 931,07</b>	<b>0,00</b>	<b>0,00</b>	<b>35 323,48</b>	<b>0,00</b>	<b>0,00</b>
Custo das mercadorias vendidas e das matérias consumidas				37 931,07			35 323,48
Variações nos inventários da produção				0,00			0,00

## 6 Rédito

Para os períodos de 2025 e 2024 foram reconhecidos os seguintes Réditos:

Descrição	2025	2024
Vendas	0,00	0,00
<b>Prestação de Serviços</b>		
Quotas de utilizadores	185 105,86	173 724,71
Quotas e joias	525,00	770,00
Promoções para captação de recursos	0,00	0,00
Rendimentos de patrocinadores e colaborações	6 908,87	10 130,00
Juros	0,00	0,00
Royalties	0,00	0,00
Dividendos	0,00	0,00
<b>Total</b>	<b>192 539,73</b>	<b>184 624,71</b>

## 7 Benefícios dos empregados

Os gastos que a Entidade incorreu com os funcionários foram os seguintes:

Descrição	2025	2024
Remunerações aos Órgãos Sociais	0,00	0,00
Remunerações ao pessoal	346 887,50	355 189,67
Benefícios Pós-Emprego	0,00	0,00
Indemnizações	0,00	0,00
Encargos sobre as Remunerações	76 883,38	79 682,79
Seguros de Acidentes no Trabalho e Doenças Profissionais	1 751,77	2 460,97
Gastos de Ação Social	0,00	0,00
Outros Gastos com o Pessoal	638,00	210,00
<b>Total</b>	<b>426 160,65</b>	<b>437 543,43</b>

## 8 Divulgações exigidas por outros diplomas legais

A Entidade não apresenta dívidas ao Estado em situação de mora, nos termos do Decreto-Lei 534/80, de 7 de novembro.

Dando cumprimento ao estabelecido no Decreto-Lei 411/91, de 17 de outubro, informa-se que a situação da Entidade perante a Segurança Social se encontra regularizada, dentro dos prazos legalmente estipulados.

## 9 Outras Informações

De forma a uma melhor compreensão das restantes demonstrações financeiras, são divulgadas as seguintes informações.

### 9.1 Fundadores/beneméritos/patrocinadores/doadores/associados/membros

A 31 de dezembro de 2025 e 2024, apresentava os seguintes saldos:

Descrição	2025	2024
<b>Ativo</b>		
Fundadores/associados/membros - em curso	0,00	0,00
Doadores - em curso	0,00	0,00
Patrocinadores	0,00	0,00
Quotas	530,00	350,00
Financiamentos concedidos - Fundador/doador	0,00	0,00
Outras operações	0,00	0,00
Perdas por imparidade	0,00	0,00
<b>Total</b>	<b>530,00</b>	<b>350,00</b>
<b>Passivo</b>		
Fundadores/associados/membros - em curso	0,00	0,00
Financiamentos obtidos - Fundador/doador	0,00	0,00
Resultados disponíveis	0,00	0,00
Outras operações	0,00	0,00
<b>Total</b>	<b>0,00</b>	<b>0,00</b>

### 9.2 Clientes e Utentes

Para os períodos de 2025 e 2024 a rubrica “Clientes” encontra-se desagregada da seguinte for:

Descrição	2025	2024
<b>Clientes e Utentes c/c</b>		
Clientes	0,00	0,00
Utentes	7 555,99	3 271,38
<b>Clientes e Utentes títulos a receber</b>		
Clientes	0,00	0,00
Utentes	0,00	0,00
<b>Clientes e Utentes factoring</b>		
Clientes		
Utentes		
<b>Clientes e Utentes cobrança duvidosa</b>		
Clientes		
Utentes		
<b>Total</b>	<b>7 555,99</b>	<b>3 271,38</b>

### 9.3 Outras contas a receber

A rubrica “Outras contas a receber” tinha, em 31 de dezembro de 2025 e 2024, a seguinte decomposição:

Descrição	2025	2024
Remunerações a pagar ao pessoal	0,00	0,00
Adiantamentos ao pessoal	0,00	0,00
Adiantamentos a Fornecedores	0,00	100,00
Devedores por acréscimos de rendimentos	0,00	0,00
Outras operações	0,00	0,00
Outros Devedores	0,00	0,00
Perdas por Imparidade	0,00	0,00
<b>Total</b>	<b>0,00</b>	<b>100,00</b>

#### 9.4 Diferimentos

Em 31 de dezembro de 2025 e 2024, a rubrica “Diferimentos” englobava os seguintes saldos:

Descrição	2025	2024
<b>Gastos a Reconhecer</b>		
<b>Total</b>	<b>929,15</b>	<b>929,15</b>
<b>Rendimentos a Reconhecer</b>		
<b>Total</b>	<b>0,00</b>	<b>0,00</b>

#### 9.5 Caixa e Depósitos Bancários

A rubrica de “Caixa e Depósitos Bancários”, a 31 de dezembro de 2025 e 2024, encontrava-se com os seguintes saldo:

Descrição	2025	2024
Caixa	746,84	2,68
Depósitos à ordem	195 225,49	117 792,53
Depósitos a prazo	0,00	0,00
Outros		
<b>Total</b>	<b>195 972,33</b>	<b>117 795,21</b>

#### 9.6 Fundos Patrimoniais

Nos “Fundos Patrimoniais” ocorreram as seguintes variações:

Descrição	Saldo Inicial	Aumentos	Diminuições	Saldo Final
Fundos	7 497,94	0,00	0,00	7 497,94
Excedentes técnicos	0,00	0,00	0,00	0,00
Reservas	0,00	0,00	0,00	0,00
Resultados transitados	198 962,62	5 326,51	0,00	204 289,13
Excedentes de revalorização	0,00	0,00	0,00	0,00
Outras variações nos fundos patrimoniais	302 101,62	0,00	-13 710,57	288 391,05
<b>Total</b>	<b>508 562,18</b>	<b>5 326,51</b>	<b>-13 710,57</b>	<b>500 178,12</b>

#### 9.7 Fornecedores

O saldo da rubrica de “Fornecedores” é discriminado da seguinte forma:

Descrição	2025	2024
Fornecedores c/c	5 437,44	2 183,49
Fornecedores títulos a pagar	0,00	0,00
Fornecedores faturas em receção e conferência	0,00	0,00
<b>Total</b>	<b>5 437,44</b>	<b>2 183,49</b>

## 9.8 Estado e Outros Entes Públicos

A rubrica de “Estado e outros Entes Públicos” está dividida da seguinte forma:

Descrição	2025	2024
<b>Ativo</b>		
Imposto sobre o Rendimentos das Pessoas Coletivas (IRC)	0,00	0,00
Imposto sobre o Valor Acrescentado (IVA)	1 832,54	858,29
Outros Impostos e Taxas	0,00	0,00
<b>Total</b>	<b>1 832,54</b>	<b>858,29</b>
<b>Passivo</b>		
Imposto sobre o Rendimentos das Pessoas Coletivas (IRC)	0,00	0,00
Imposto sobre o Valor Acrescentado (IVA)	0,00	0,00
Imposto sobre o Rendimentos das Pessoas Singulares (IRS)	2 593,65	2 461,25
Segurança Social	8 044,74	7 753,12
Outros Impostos e Taxas	0,00	0,00
<b>Total</b>	<b>10 638,39</b>	<b>10 214,37</b>

*Handwritten notes and signatures:*  
 @  
 D.  
 M.  
 S.

## 9.9 Outras Contas a Pagar

A rubrica “Outras contas a pagar” desdobra-se da seguinte forma:

Descrição	2025		2024	
	Não Corrente	Corrente	Não Corrente	Corrente
<b>Pessoal</b>				
Remunerações a pagar		61 616,90		47 784,14
Cauções	0,00		0,00	
Outras operações		0,00		0,00
Perdas por imparidade acumuladas		0,00		0,00
<b>Fornecedores de Investimentos</b>		<b>0,00</b>		<b>0,00</b>
<b>Credores por acréscimo de gastos</b>		<b>0,00</b>		<b>0,00</b>
<b>Outros credores</b>		<b>0,00</b>		<b>0,00</b>
<b>Total</b>	<b>0,00</b>	<b>61 616,90</b>	<b>0,00</b>	<b>47 784,14</b>

## 9.10 Subsídios, doações e legados à exploração

A Entidade reconheceu, nos períodos de 2025 e 2024, os seguintes subsídio, doações, heranças e legados:

Descrição	2025	2024
Subsídios do Estado e outros entes públicos	260 080,77	230 293,13
Subsídios de outras entidades	46 492,59	53 132,14
Doações e heranças	13 398,37	16 142,10
Legados	0,00	0,00
<b>Total</b>	<b>319 971,73</b>	<b>299 567,37</b>

### 9.11 Fornecimentos e serviços externos

A repartição dos “Fornecimentos e serviços externos” nos períodos findos em 31 de dezembro de 2025 e de 2024, foi a seguinte:

Descrição	2025	2024
Subcontratos	0,00	0,00
Serviços especializados	39 790,52	30 404,17
Materiais	12 980,71	9 892,82
Energia e fluidos	9 722,28	9 299,96
Deslocações, estadas e transportes	48,60	338,40
Serviços diversos	10 892,66	10 563,19
<b>Total</b>	<b>73 434,77</b>	<b>60 498,54</b>

### 9.12 Outros rendimentos

A rubrica de “Outros rendimentos” encontra-se dividida da seguinte forma:

Descrição	2025	2024
Rendimentos Suplementares	212,85	0,00
Descontos de pronto pagamento obtidos	0,00	0,00
Recuperação de dívidas a receber	0,00	0,00
Ganhos em inventários	0,00	0,00
Rendimentos em subsidiárias, associadas e empreendimentos conjuntos	0,00	0,00
Rendimentos nos restantes ativos financeiros	0,00	0,00
Rendimentos em investimentos não financeiros	0,00	0,00
Outros rendimentos	101 910,41	77 974,55
<b>Total</b>	<b>102 123,26</b>	<b>77 974,55</b>


### 17.18 Acontecimentos após data de Balanço

Não são conhecidos à data quaisquer eventos subsequentes, com impacto significativo nas Demonstrações Financeiras de 31 de dezembro de 2025.


Após o encerramento do período, e até à elaboração do presente anexo, não se registaram outros factos suscetíveis de modificar a situação relevada nas contas.

QUARTEIRA, 31 de dezembro de 2025

O Contabilista Certificado 38810



A Direcção



CENTRO DE APOIO A CRIANÇA DE QUARTEIRA  
 DEMONSTRAÇÃO DOS RESULTADOS POR NATUREZAS  
 PERÍODO FINDO EM 31 DE DEZEMBRO DE 2025

Contribuinte: 501750258

Moeda: EUROS

RENDIMENTOS E GASTOS	NOTAS	PERÍODOS	
		2025	2024
Vendas e serviços prestados		192.539,73	184.624,71
Subsídios, doações e legados à exploração		319.971,73	299.567,37
Variação nos inventários da produção		0,00	0,00
Trabalhos para a própria entidade		0,00	0,00
Custos das mercadorias vendidas e das matérias consumidas		35.323,48	37.931,07
Fornecimentos e serviços externos		73.434,77	60.498,54
Gastos com o pessoal		426.160,65	437.543,43
Ajustamentos de inventários (perdas/reversões)		0,00	0,00
Imparidade de dívidas a receber (perdas/reversões)		0,00	0,00
Provisões (aumentos/reduções)		0,00	0,00
Provisões específicas (aumentos/reduções)		0,00	0,00
Outras imparidades (perdas/reversões)		0,00	0,00
Aumentos/reduções de justo valor		0,00	0,00
Outros rendimentos		102.123,26	77.974,55
Outros gastos		0,00	0,00
<b>Resultado antes de depreciações, gastos de financiamento e impostos</b>		<b>79.715,82</b>	<b>26.193,59</b>
Gastos/reversões de depreciação e de amortização		20.867,08	20.867,08
<b>Resultado operacional (antes de gastos de financiamento e impostos)</b>		<b>58.848,74</b>	<b>5.326,51</b>
Juros e rendimentos similares obtidos		0,00	0,00
Juros e gastos similares suportados		0,00	0,00
<b>Resultados antes de impostos</b>		<b>58.848,74</b>	<b>5.326,51</b>
Imposto sobre o rendimento do período		0,00	0,00
<b>Resultado líquido do período</b>		<b>58.848,74</b>	<b>5.326,51</b>

*Y. S. Ant. A.*

*Carla Zuffato*  
2025/12/31

*Paulo*

*João Paulo*

F3M - Information Systems, SA

processado por computador

*512 Colhones*


**CENTRO DE APOIO A CRIANÇA DE QUARTEIRA  
DEMONSTRAÇÃO DOS FLUXOS DE CAIXA  
PERÍODO FINDO EM 31 DE DEZEMBRO DE 2025**


Moeda : (Valores em Euros)

RÚBRICAS	NOTAS	DATAS	
		2025	2024
<b>Fluxos de caixa das actividades operacionais - método directo</b>			
Recebimentos de Clientes e Utentes		187 735,12	173 459,13
Pagamentos de subsídios		0,00	0,00
Pagamentos de apoios		0,00	0,00
Pagamentos de bolsas		0,00	0,00
Pagamentos a fornecedores		107 880,52	97 916,97
Pagamentos ao pessoal		269 836,06	272 318,30
Caixa gerada pelas operações		-189 981,46	-196 776,14
Pagamento/recebimento do imposto sobre o rendimento		0,00	0,00
Outros recebimentos/pagamentos		267 828,58	221 805,36
Fluxos de caixa das actividades operacionais (1)		77 847,12	25 029,22
<b>Fluxos de caixa das actividades de investimento</b>			
<b>Pagamentos respeitantes a:</b>			
Ativos fixos tangíveis		0,00	0,00
Ativos intangíveis		0,00	0,00
Investimentos financeiros		0,00	0,00
Outros ativos		0,00	0,00
<b>Recebimentos provenientes de:</b>			
Ativos fixos tangíveis		0,00	0,00
Ativos intangíveis		0,00	0,00
Investimentos financeiros		0,00	0,00
Outros ativos		0,00	0,00
Subsídios ao investimento		0,00	0,00
Juros e rendimentos similares		0,00	0,00
Dividendos		0,00	0,00
Fluxos de caixa das actividades de investimento (2)		0,00	0,00
<b>Fluxos de caixa das actividades de financiamento</b>			
<b>Recebimentos provenientes de:</b>			
Financiamentos obtidos		0,00	0,00
Realização de fundos		0,00	0,00
Cobertura de prejuízos		0,00	0,00
Doações		0,00	0,00
Outras operações de financiamentos		0,00	0,00
<b>Pagamentos respeitantes a:</b>			
Financiamentos obtidos		0,00	0,00
Juros e gastos similares		0,00	0,00
Dividendos		0,00	0,00
Redução de fundos		0,00	0,00
Outras operações de financiamento		0,00	0,00
Fluxos de caixa das actividades de financiamento (3)		0,00	0,00
Variação de caixa e seus equivalentes (1+2+3)		77 847,12	25 029,22
Efeito das diferenças de câmbio		0,00	0,00
Caixa e seus equivalentes no início do período		117 795,21	92 745,99
Caixa e seus equivalentes no fim do período		195 972,33	117 795,21

A Direcção

O Responsável

  
Paulo

  
cc 38810


**CENTRO DE APOIO A CRIANÇA DE QUARTEIRA**  
**BALANÇO EM 31 DE DEZEMBRO DE 2025**

Contribuinte: 501750258


Moeda: (Valores em Euros)

RÚBRICAS	NOTAS	DATAS	
		31 DEZ 2025	31 DEZ 2024
<b>ACTIVO</b>			
<b>Activo não corrente</b>			
Ativos fixos tangíveis		429 899,58	450 766,66
Bens do património histórico e artístico e cultural		0,00	0,00
Ativos intangíveis		0,00	0,00
Investimentos financeiros		0,00	0,00
Fundadores/beneméritos/patrocinadores/doadores/associados/membros		0,00	0,00
Outros Créditos e ativos não correntes		0,00	0,00
		<b>429 899,58</b>	<b>450 766,66</b>
<b>Activo corrente</b>			
Inventários		0,00	0,00
Créditos a receber		7 555,99	3 271,38
Estado e outros entes públicos		1 832,54	858,29
Fundadores/beneméritos/patrocinadores/doadores/associados/membros		530,00	350,00
Diferimentos		929,15	929,15
Outros ativos correntes		0,00	100,00
Caixa e depósitos bancários		195 972,33	117 795,21
		<b>206 820,01</b>	<b>123 304,03</b>
<b>Total do ativo</b>		<b>636 719,59</b>	<b>574 070,69</b>
<b>FUNDOS PATRIMONIAIS E PASSIVO</b>			
<b>Fundos patrimoniais</b>			
Fundos		7 497,94	7 497,94
Excedentes técnicos		0,00	0,00
Reservas		0,00	0,00
Resultados transitados		204 289,13	198 962,62
Excedentes de revalorização		0,00	0,00
Ajustamentos / Outras variações nos fundos patrimoniais		288 391,05	302 101,62
		<b>500 178,12</b>	<b>508 562,18</b>
Resultado líquido do período		58 848,74	5 326,51
<b>Total dos fundos patrimoniais</b>		<b>559 026,86</b>	<b>513 888,69</b>
<b>Passivo</b>			
<b>Passivo não corrente</b>			
Provisões		0,00	0,00
Provisões específicas		0,00	0,00
Financiamentos obtidos		0,00	0,00
Outras dívidas a pagar		0,00	0,00
		<b>0,00</b>	<b>0,00</b>
<b>Passivo corrente</b>			
Fornecedores		5 437,44	2 183,49
Estado e outros entes públicos		10 638,39	10 214,37
Fundadores/beneméritos/patrocinadores/doadores/associados/membros		0,00	0,00
Financiamentos obtidos		0,00	0,00
Diferimentos		0,00	0,00
Outros passivos correntes		61 616,90	47 784,14
		<b>77 692,73</b>	<b>60 182,00</b>
<b>Total do passivo</b>		<b>77 692,73</b>	<b>60 182,00</b>
<b>Total dos fundos patrimoniais e do passivo</b>		<b>636 719,59</b>	<b>574 070,69</b>

A Direcção



O responsável



(Valores em Euros)

Página: 1 de 1

Conta	Descrição	Mensal				Acumulado			
		Débito	Crédito	Saldo Débito	Saldo Crédito	Débito	Crédito	Saldo Débito	Saldo Crédito
11	Caixa	17 575,07	16 861,51	713,56	0,00	196 582,58	195 835,74	746,84	0,00
12	Depósitos à ordem	43 305,56	48 490,36	0,00	5 184,80	709 142,41	513 916,92	195 225,49	0,00
21	Clientes e Utentes	16 518,63	15 288,58	1 360,05	130,00	189 719,04	182 163,05	7 555,99	0,00
22	Fornecedores	6 105,89	6 430,77	1 743,79	2 068,67	65 872,51	71 309,95	0,00	5 437,44
23	Pessoal	19 087,16	19 087,17	0,00	0,01	269 836,06	269 836,06	0,00	0,00
24	Estado e outros entes públicos	19 630,10	10 939,99	8 871,11	181,00	144 853,12	153 658,97	1 832,54	10 638,39
26	Fundadores / patrocinadores/ doadores/ associados / membros	45,00	60,00	0,00	15,00	870,00	340,00	530,00	0,00
27	Outras contas a receber e a pagar	0,00	61 616,90	0,00	61 616,90	47 784,14	109 401,04	0,00	61 616,90
28	Diferimentos	0,00	0,00	0,00	0,00	929,15	0,00	929,15	0,00
31	Compras	2 577,43	0,00	2 577,43	0,00	35 358,86	35,38	35 358,86	35,38
43	Activos fixos tangíveis	0,00	20 867,08	0,00	20 867,08	950 594,46	561 136,30	950 594,46	561 136,30
45	Investimentos em curso	0,00	0,00	0,00	0,00	40 441,42	0,00	40 441,42	0,00
51	Fundos	0,00	0,00	0,00	0,00	0,00	7 497,94	0,00	7 497,94
56	Resultados transitados	0,00	0,00	0,00	0,00	0,00	204 289,13	0,00	204 289,13
59	Outras variações nos fundos patrimoniais	13 710,57	0,00	0,00	0,00	13 710,57	302 101,62	0,00	288 391,05
62	Fornecimentos e serviços externos	8 398,37	0,00	8 398,37	0,00	73 434,77	0,00	73 434,77	0,00
63	Gastos com o Pessoal	91 215,62	0,00	91 215,62	0,00	426 451,33	290,68	426 160,65	0,00
64	Gastos de depreciação e de amortização	20 867,08	0,00	20 867,08	0,00	20 867,08	0,00	20 867,08	0,00
72	Prestações de serviços	8,51	16 563,63	0,00	16 555,12	3 277,52	195 817,25	1 935,72	194 475,45
75	Subsídios, doações e legados à exploração	0,00	29 128,43	0,00	29 128,43	0,00	319 971,73	0,00	319 971,73
78	Outros rendimentos	0,00	13 710,57	0,00	13 710,57	0,00	102 123,26	0,00	102 123,26
81	Resultado líquido do período	0,00	0,00	0,00	0,00	5 326,51	5 326,51	0,00	0,00
<b>Totais</b>		259 044,99	259 044,99	149 457,58	149 457,58	3 195 051,53	3 195 051,53	1 755 612,97	1 755 612,97
<b>Saldo Geral</b>									

CENTRO DE APOIO A CRIANÇA DE QUARTEIRA

Balancete de Razão

Reg. Exercício / 2025

Data: 17-03-2026

(Valores em Euros)

Página: 1 de 1

Conta	Descrição	Mensal			Acumulado				
		Débito	Crédito	Saldo Débito	Saldo Crédito	Débito	Crédito	Saldo Débito	Saldo Crédito
11	Caixa	0,00	0,00	0,00	0,00	196 582,58	195 835,74	746,84	0,00
12	Depósitos à ordem	0,00	0,00	0,00	0,00	709 142,41	513 916,92	195 225,49	0,00
21	Clientes e Utentes	0,00	0,00	0,00	0,00	189 719,04	182 163,05	7 555,99	0,00
22	Fornecedores	0,00	0,00	0,00	0,00	65 872,51	71 309,95	0,00	5 437,44
23	Pessoal	0,00	0,00	0,00	0,00	269 836,06	269 836,06	0,00	0,00
24	Estado e outros entes públicos	0,00	0,00	0,00	0,00	144 853,12	153 658,97	1 832,54	10 638,39
26	Fundadores / patrocinadores/ doadores/ associados / membros	0,00	0,00	0,00	0,00	870,00	340,00	530,00	0,00
27	Outras contas a receber e a pagar	0,00	0,00	0,00	0,00	47 784,14	109 401,04	0,00	61 616,90
28	Diferimentos	0,00	0,00	0,00	0,00	929,15	0,00	929,15	0,00
31	Compras	35 358,86	35 358,86	35 358,86	35 358,86	35 394,24	35 394,24	0,00	0,00
43	Activos fixos tangíveis	0,00	0,00	0,00	0,00	950 594,46	561 136,30	950 594,46	561 136,30
45	Investimentos em curso	0,00	0,00	0,00	0,00	40 441,42	0,00	40 441,42	0,00
51	Fundos	0,00	0,00	0,00	0,00	0,00	7 497,94	0,00	7 497,94
56	Resultados transitados	0,00	0,00	0,00	0,00	0,00	204 289,13	0,00	204 289,13
59	Outras variações nos fundos patrimoniais	0,00	0,00	0,00	0,00	13 710,57	302 101,62	0,00	288 391,05
61	Custo das mercadorias vendidas e das matérias consumidas	35 358,86	35 323,48	35 323,48	0,00	35 358,86	35,38	35 323,48	0,00
62	Fornecimentos e serviços externos	0,00	0,00	0,00	0,00	73 434,77	0,00	73 434,77	0,00
63	Gastos com o Pessoal	0,00	0,00	0,00	0,00	426 451,33	290,68	426 160,65	0,00
64	Gastos de depreciação e de amortização	0,00	0,00	0,00	0,00	20 867,08	0,00	20 867,08	0,00
72	Prestações de serviços	0,00	0,00	0,00	0,00	3 277,52	195 817,25	1 935,72	194 475,45
75	Subsídios, doações e legados à exploração	0,00	0,00	0,00	0,00	0,00	319 971,73	0,00	319 971,73
78	Outros rendimentos	0,00	0,00	0,00	0,00	0,00	102 123,26	0,00	102 123,26
81	Resultado líquido do período	0,00	0,00	0,00	0,00	5 326,51	5 326,51	0,00	0,00
	Totais	35 394,24	35 358,86	35 358,86	35 358,86	3 230 445,77	3 230 445,77	1 755 577,59	1 755 577,59
	<b>Saldo Geral</b>								

**CENTRO DE APOIO A CRIANÇA DE QUARTEIRA**

**Balancete de Razão**

**Resultados / 2025**

Data: 17-03-2026

(Valores em Euros)

Página: 1 de 1

Conta	Descrição	Mensal			Acumulado		
		Débito	Crédito	Saldo	Débito	Crédito	Saldo
11	Caixa	0,00	0,00	0,00	196 582,58	195 835,74	746,84
12	Depósitos à ordem	0,00	0,00	0,00	709 142,41	513 916,92	195 225,49
21	Clientes e Utentes	0,00	0,00	0,00	189 719,04	182 163,05	7 555,99
22	Fornecedores	0,00	0,00	0,00	65 872,51	71 309,95	0,00
23	Pessoal	0,00	0,00	0,00	269 836,06	269 836,06	0,00
24	Estado e outros entes públicos	0,00	0,00	0,00	144 853,12	153 658,97	1 832,54
26	Fundadores / patrocinadores/ doadores/ associados / membros	0,00	0,00	0,00	870,00	340,00	530,00
27	Outras contas a receber e a pagar	0,00	0,00	0,00	47 784,14	109 401,04	0,00
28	Diferimentos	0,00	0,00	0,00	929,15	0,00	929,15
31	Compras	0,00	0,00	0,00	35 394,24	35 394,24	0,00
43	Activos fixos tangíveis	0,00	0,00	0,00	950 594,46	561 136,30	950 594,46
45	Investimentos em curso	0,00	0,00	0,00	40 441,42	0,00	40 441,42
51	Fundos	0,00	0,00	0,00	0,00	7 497,94	0,00
56	Resultados transitados	0,00	0,00	0,00	0,00	204 289,13	0,00
59	Outras variações nos fundos patrimoniais	0,00	0,00	0,00	13 710,57	302 101,62	0,00
61	Custo das mercadorias vendidas e das matérias consumidas	0,00	35 323,48	0,00	35 358,86	35 358,86	0,00
62	Fornecimentos e serviços externos	0,00	73 434,77	0,00	73 434,77	73 434,77	0,00
63	Gastos com o Pessoal	0,00	426 160,65	0,00	426 451,33	426 451,33	0,00
64	Gastos de depreciação e de amortização	0,00	20 867,08	0,00	20 867,08	20 867,08	0,00
72	Prestações de serviços	194 475,45	1 935,72	194 475,45	197 752,97	197 752,97	0,00
75	Subsídios, doações e legados à exploração	319 971,73	0,00	319 971,73	319 971,73	319 971,73	0,00
78	Outros rendimentos	102 123,26	0,00	102 123,26	102 123,26	102 123,26	0,00
81	Resultado líquido do período	614 634,72	673 483,46	0,00	619 961,23	678 809,97	0,00
	<b>Totais</b>	<b>1 231 205,16</b>	<b>1 231 205,16</b>	<b>616 570,44</b>	<b>4 461 650,93</b>	<b>4 461 650,93</b>	<b>1 197 855,89</b>
	<b>Saldo Geral</b>			<b>616 570,44</b>		<b>1 197 855,89</b>	



## Ata número 2-2026

Ao abrigo da alínea b) do artigo trigésimo segundo dos estatutos, os membros do Conselho Fiscal, reunidos para o efeito no trinta de março de dois mil e vinte e seis, pelas dezassete horas e trinta minutos, na sede do Centro de Apoio à Criança de Quarteira, examinaram o relatório de Contas de Gerência referentes ao ano económico de dois mil e vinte e cinco, apresentando rendimentos no montante de seiscentos e catorze mil, seiscentos e trinta e quatro euros e setenta e dois cêntimos, gastos no montante de quinhentos e cinquenta e cinco mil, setecentos e oitenta e cinco euros e noventa e oito cêntimos, tendo sido apurado um resultado líquido positivo de cinquenta e oito mil, oitocentos e quarenta e oito euros e setenta e quatro cêntimos. -----  
Face ao exposto, considera este conselho emitir parecer favorável ao relatório de contas de gerência, cuja cópia deverá anexar-se à presente ata. -----  
Não havendo mais a tratar, terminou-se a reunião, da qual foi lavrada lida e aprovada esta ata que será assinada pelos membros presentes.-----

A Presidente - *Luís Fernandes Leites Reis*

Vogal - *Luís Crescido de Jesus Botelho*

Vogal - *Álvaro Viana Valente Lourenço Dias*



## Ata nº 120

Aos trinta dias do mês de março de dois mil e vinte e seis, reuniu-se a Assembleia Geral Ordinária do Centro de Apoio à Criança de Quarteira, na sua sede, pelas dezoito horas e trinta minutos, com a seguinte ordem de trabalhos: -----

**Ponto único-** Apreciação do Relatório e Contas de Gerência do ano dois mil e vinte e cinco. -----

Foi analisado o relatório e as contas de gerência referentes ao ano económico de dois mil e vinte e cinco, apresentando rendimentos no montante de seiscentos e catorze mil, seiscentos e trinta e quatro euros e setenta e dois cêntimos, gastos no montante de quinhentos e cinquenta e cinco mil, setecentos e oitenta e cinco euros e noventa e oito cêntimos, tendo sido apurado um resultado líquido positivo de cinquenta e oito mil, oitocentos e quarenta e oito euros e setenta e quatro cêntimos.

Foi analisado, discutido e posto à votação, o qual foi aprovado por unanimidade. -----

Não havendo mais a tratar, o Presidente encerrou a sessão, da qual se lavrou esta ata, que depois de lida, discutida e aprovada vai ser assinada pelos membros da mesa. -----

O Presidente - 

1º Vogal - Carla Maria Cravo Santana Marques

2º Vogal - Daniela Sampaio Fernandes da Costa Reis



## Ata nº 188

Aos vinte e seis dias do mês de março do ano dois mil e vinte e seis, reuniu-se a Direção do Centro de Apoio à Criança de Quarteira, na sua sede, pelas dezanove horas e trinta minutos, com a seguinte ordem de trabalhos: -----

**Ponto único** - Apreciação das Contas de Gerência do ano dois mil e vinte e cinco -

Foi analisado o relatório e as contas de gerência referentes ao ano económico de dois mil e vinte e cinco, apresentando rendimentos no montante de seiscentos e catorze mil, seiscentos e trinta e quatro euros e setenta e dois cêntimos, gastos no montante de quinhentos e cinquenta e cinco mil, setecentos e oitenta e cinco euros e noventa e oito cêntimos, apresentando um resultado líquido positivo de cinquenta e oito mil, oitocentos e quarenta e oito euros e setenta e quatro cêntimos.-----

Feita esta apreciação as contas serão posteriormente analisadas pelo Conselho Fiscal e aprovadas pela Assembleia Geral.-----

Não havendo mais a tratar, o Presidente encerrou a sessão, da qual se lavrou esta ata, que depois de lida, discutida e aprovada, vai ser assinada pelos membros presentes.-----

O Presidente da Direção

O Vice-Presidente

O Tesoureiro

O Secretário

A Vogal